



Informe de Auditoría de Laminar Pharmaceuticals, S.A.

**(Junto con las cuentas anuales e informe de
gestión de Laminar Pharmaceuticals, S.A.
correspondientes al ejercicio finalizado el
31.12.2025)**



KPMG Auditores, S.L.
Edificio Reina Constanza
Calle de Porto Pi, 8, planta 10B
07015 Palma de Mallorca

Informe de Auditoría de Cuentas Anuales emitido por un Auditor Independiente

A los accionistas de Laminar Pharmaceuticals, S.A.:

Opinión

Hemos auditado las cuentas anuales de Laminar Pharmaceuticals, S.A. (la Sociedad), que comprenden el balance a 31 de diciembre de 2025, la cuenta de pérdidas y ganancias, el estado de cambios en el patrimonio neto, el estado de flujos de efectivo y la memoria correspondientes al ejercicio terminado en dicha fecha.

En nuestra opinión, las cuentas anuales adjuntas expresan, en todos los aspectos significativos, la imagen fiel del patrimonio y de la situación financiera de la Sociedad a 31 de diciembre de 2025, así como de sus resultados y flujos de efectivo correspondientes al ejercicio terminado en dicha fecha, de conformidad con el marco normativo de información financiera que resulta de aplicación (que se identifica en la nota 2 de la memoria) y, en particular, con los principios y criterios contables contenidos en el mismo.

Fundamento de la opinión

Hemos llevado a cabo nuestra auditoría de conformidad con la normativa reguladora de la actividad de auditoría de cuentas vigente en España. Nuestras responsabilidades de acuerdo con dichas normas se describen más adelante en la sección *Responsabilidades del auditor en relación con la auditoría de las cuentas anuales* de nuestro informe.

Somos independientes de la Sociedad de conformidad con los requerimientos de ética, incluidos los de independencia, que son aplicables a nuestra auditoría de las cuentas anuales en España según lo exigido por la normativa reguladora de la actividad de auditoría de cuentas. En este sentido, no hemos prestado servicios distintos a los de la auditoría de cuentas ni han concurrido situaciones o circunstancias que, de acuerdo con lo establecido en la citada normativa reguladora, hayan afectado a la necesaria independencia de modo que se haya visto comprometida.

Consideramos que la evidencia de auditoría que hemos obtenido proporciona una base suficiente y adecuada para nuestra opinión.

Aspectos más relevantes de la auditoría

Los aspectos más relevantes de la auditoría son aquellos que, según nuestro juicio profesional, han sido considerados como los riesgos de incorrección material más significativos en nuestra auditoría de las cuentas anuales del periodo actual. Estos riesgos han sido tratados en el contexto de nuestra auditoría de las cuentas anuales en su conjunto, y en la formación de nuestra opinión sobre éstas, y no expresamos una opinión por separado sobre esos riesgos.

Reconocimiento y recuperabilidad de los gastos de investigación y desarrollo activados (véanse notas 4.1 y 6.1)

Tal y como se menciona en la nota 6 de la memoria adjunta, durante el ejercicio 2025 se han reconocido como mayor valor del activo gastos de investigación y desarrollo por valor de 270 miles de euros y una dotación a la amortización en la cuenta de pérdidas y ganancias del ejercicio por valor de 314 miles de euros. El valor neto contable de los gastos de investigación y desarrollo en el balance a 31 de diciembre de 2025 asciende a 15.293 miles de euros. La activación de estos gastos de investigación y desarrollo requieren del cumplimiento de determinados requisitos. Asimismo, la Sociedad evalúa anualmente la existencia, o no, de indicios de deterioro a efectos de determinar el valor recuperable de los mencionados activos. El valor recuperable se determina mediante la aplicación de técnicas de valoración que requieren el ejercicio de juicio y estimaciones por parte de los administradores y la Dirección. Debido al elevado grado de juicio, la incertidumbre asociada a las citadas estimaciones, y la significatividad del valor contable de estos activos, se ha considerado un aspecto relevante de nuestra auditoría.

Nuestros procedimientos de auditoría han comprendido, entre otros, la evaluación del diseño e implementación de los controles clave relacionados con el proceso de activación de los gastos de investigación y desarrollo. Asimismo, hemos obtenido un desglose de los gastos de investigación y desarrollo por proyecto y los hemos conciliado con los importes registrados en contabilidad. Para una muestra de facturas de dicho desglose, hemos comprobado si se trata de conceptos activables y si la Sociedad asigna los costes por naturaleza, departamento y proyecto de manera adecuada, cumpliendo con los requisitos de activación. Asimismo, hemos evaluado la metodología e hipótesis utilizadas en la estimación del valor recuperable, en base a los diferentes proyectos de investigación y desarrollo. Adicionalmente, hemos evaluado si la información revelada en las cuentas anuales cumple con los requerimientos del marco normativo de información financiera aplicable a la Sociedad.

Otra información: Informe de gestión

La otra información comprende exclusivamente el informe de gestión del ejercicio 2025, cuya formulación es responsabilidad de los administradores de la Sociedad, y no forma parte integrante de las cuentas anuales.

Nuestra opinión de auditoría sobre las cuentas anuales no cubre el informe de gestión. Nuestra responsabilidad sobre el informe de gestión, de conformidad con lo exigido por la normativa reguladora de la actividad de auditoría de cuentas, consiste en evaluar e informar sobre la concordancia del informe de gestión con las cuentas anuales, a partir del conocimiento de la entidad obtenido en la realización de la auditoría de las citadas cuentas, así como evaluar e informar de si el contenido y presentación del informe de gestión son conformes a la normativa que resulta de aplicación. Si, basándonos en el trabajo que hemos realizado, concluimos que existen incorrecciones materiales, estamos obligados a informar de ello.

Sobre la base del trabajo realizado, según lo descrito en el párrafo anterior, la información que contiene el informe de gestión concuerda con la de las cuentas anuales del ejercicio 2025 y su contenido y presentación son conformes a la normativa que resulta de aplicación.

Responsabilidad de los administradores en relación con las cuentas anuales ____

Los administradores son responsables de formular las cuentas anuales adjuntas, de forma que expresen la imagen fiel del patrimonio, de la situación financiera y de los resultados de la Sociedad, de conformidad con el marco normativo de información financiera aplicable a la entidad en España, y del control interno que consideren necesario para permitir la preparación de cuentas anuales libres de incorrección material, debida a fraude o error.

En la preparación de las cuentas anuales, los administradores son responsables de la valoración de la capacidad de la Sociedad para continuar como empresa en funcionamiento, revelando, según corresponda, las cuestiones relacionadas con la empresa en funcionamiento y utilizando el principio contable de empresa en funcionamiento excepto si los administradores tienen intención de liquidar la Sociedad o de cesar sus operaciones, o bien no exista otra alternativa realista.

Responsabilidades del auditor en relación con la auditoría de las cuentas anuales

Nuestros objetivos son obtener una seguridad razonable de que las cuentas anuales en su conjunto están libres de incorrección material, debida a fraude o error, y emitir un informe de auditoría que contiene nuestra opinión.

Seguridad razonable es un alto grado de seguridad pero no garantiza que una auditoría realizada de conformidad con la normativa reguladora de la actividad de auditoría de cuentas vigente en España siempre detecte una incorrección material cuando existe. Las incorrecciones pueden deberse a fraude o error y se consideran materiales si, individualmente o de forma agregada, puede preverse razonablemente que influyan en las decisiones económicas que los usuarios toman basándose en las cuentas anuales.

Como parte de una auditoría de conformidad con la normativa reguladora de la actividad de auditoría de cuentas vigente en España, aplicamos nuestro juicio profesional y mantenemos una actitud de escepticismo profesional durante toda la auditoría. También:

- Identificamos y valoramos los riesgos de incorrección material en las cuentas anuales, debida a fraude o error, diseñamos y aplicamos procedimientos de auditoría para responder a dichos riesgos y obtenemos evidencia de auditoría suficiente y adecuada para proporcionar una base para nuestra opinión. El riesgo de no detectar una incorrección material debida a fraude es más elevado que en el caso de una incorrección material debida a error, ya que el fraude puede implicar colusión, falsificación, omisiones deliberadas, manifestaciones intencionadamente erróneas, o la elusión del control interno.
- Obtenemos conocimiento del control interno relevante para la auditoría con el fin de diseñar procedimientos de auditoría que sean adecuados en función de las circunstancias, y no con la finalidad de expresar una opinión sobre la eficacia del control interno de la entidad.
- Evaluamos si las políticas contables aplicadas son adecuadas y la razonabilidad de las estimaciones contables y la correspondiente información revelada por los administradores.

- Concluimos sobre si es adecuada la utilización, por los administradores, del principio contable de empresa en funcionamiento y, basándonos en la evidencia de auditoría obtenida, concluimos sobre si existe o no una incertidumbre material relacionada con hechos o con condiciones que pueden generar dudas significativas sobre la capacidad de la Sociedad para continuar como empresa en funcionamiento. Si concluimos que existe una incertidumbre material, se requiere que llamemos la atención en nuestro informe de auditoría sobre la correspondiente información revelada en las cuentas anuales o, si dichas revelaciones no son adecuadas, que expresemos una opinión modificada. Nuestras conclusiones se basan en la evidencia de auditoría obtenida hasta la fecha de nuestro informe de auditoría. Sin embargo, los hechos o condiciones futuros pueden ser la causa de que la Sociedad deje de ser una empresa en funcionamiento.
- Evaluamos la presentación global, la estructura y el contenido de las cuentas anuales, incluida la información revelada, y si las cuentas anuales representan las transacciones y hechos subyacentes de un modo que logran expresar la imagen fiel.

Nos comunicamos con los administradores de la entidad en relación con, entre otras cuestiones, el alcance y el momento de realización de la auditoría planificados y los hallazgos significativos de la auditoría, así como cualquier deficiencia significativa del control interno que identificamos en el transcurso de la auditoría.

Entre los riesgos significativos que han sido objeto de comunicación a los administradores de Laminar Pharmaceuticals, S.A., determinamos los que han sido de la mayor significatividad en la auditoría de las cuentas anuales del periodo actual y que son, en consecuencia, los riesgos considerados más significativos.

Describimos esos riesgos en nuestro informe de auditoría salvo que las disposiciones legales o reglamentarias prohíban revelar públicamente la cuestión.

KPMG Auditores, S.L.
Inscrito en el R.O.A.C. nº S0702

Daniela Pérez Berdasco
Inscrito en el R.O.A.C. nº 23917

22 de abril de 2026



KPMG AUDITORES, S.L.

2026 Núm. 13/26/00251

SELLO CORPORATIVO: 96.00 EUR

Informe de auditoría de cuentas sujeto
a la normativa de auditoría de cuentas
española o internacional

DATOS GENERALES DE IDENTIFICACIÓN

ID

IDENTIFICACIÓN DE LA EMPRESA

Forma jurídica SA: 01011 X SL: 01012

Otras: 01013

NIF: 01010 A57451171

IRUS: 01008

LEI: 01009 Solo para las empresas que dispongan de código LEI (Legal Entity Identifier)

Denominación social: 01020 LAMINAR PHARMACEUTICALS, S.A.

Domicilio social: 01022 CTRA. DE VALLDEMOSSA KM. 7,4, PARCBIT, EDIF. NAORTE BLOQUE A, 1ª PLANTA. PUERTA 3

Municipio: 01023 PALMA DE MALLORCA Provincia: 01025 BALEARES

Código postal: 01024 07121 Teléfono: 01031 971439886

Dirección de e-mail de contacto de la empresa 01037 ajgonzalez@laminarpharma.com

Pertenencia a un grupo de sociedades:

	DENOMINACIÓN SOCIAL	NIF
Sociedad dominante directa:	<input type="text"/> 01041 <input type="text"/>	<input type="text"/> 01040 <input type="text"/>
Sociedad dominante última del grupo:	<input type="text"/> 01061 <input type="text"/>	<input type="text"/> 01060 <input type="text"/>

ACTIVIDAD

Actividad principal: 02009 INVESTIGACION Y DESARROLLO EXPERIMENTAL EN BIOTECNOLOGIA

Código CNAE 2009: 02001 7211 Investigación y desarrollo experimental en biotecnología (1)

Código CNAE 2025: 02014 7210 Investigación y desarrollo experimental en ciencias naturales y técnicas (2)

ÓRGANO DE ADMINISTRACIÓN

EJERCICIO 2025 (3) EJERCICIO 2024 (4)

Número de mujeres en el órgano de administración: 04212

Número total de miembros del órgano de administración: 04213

PERSONAL ASALARIADO

a) Número medio de personas empleadas en el curso del ejercicio, por tipo de contrato y empleo con discapacidad:

EJERCICIO 2025 (3) EJERCICIO 2024 (4)

	EJERCICIO 2025 (3)	EJERCICIO 2024 (4)
FIJO (5):	<input type="text"/> 04001 <input type="text"/> 25,34	<input type="text"/> 26,36
NO FIJO (6):	<input type="text"/> 04002 <input type="text"/>	<input type="text"/>

Del cual: Personas empleadas con discapacidad mayor o igual al 33% (o calificación equivalente local):

<input type="text"/> 04010 <input type="text"/>	<input type="text"/> 1,08	<input type="text"/> 1
---	---------------------------	------------------------

b) Personal asalariado al término del ejercicio, por tipo de contrato y por sexo:

EJERCICIO 2025 (3) EJERCICIO 2024 (4)

	EJERCICIO 2025 (3)		EJERCICIO 2024 (4)	
	HOMBRES	MUJERES	HOMBRES	MUJERES
FIJO:	<input type="text"/> 04120 <input type="text"/> 12	<input type="text"/> 04121 <input type="text"/> 12	<input type="text"/> 14	<input type="text"/> 13
NO FIJO:	<input type="text"/> 04122 <input type="text"/>	<input type="text"/> 04123 <input type="text"/>	<input type="text"/>	<input type="text"/>

PRESENTACIÓN DE CUENTAS

EJERCICIO 2025 (3) EJERCICIO 2024 (4)

	EJERCICIO 2025 (3)			EJERCICIO 2024 (4)		
	AÑO	MES	DÍA	AÑO	MES	DÍA
Fecha de inicio a la que van referidas las cuentas:	<input type="text"/> 01102	<input type="text"/> 2025	<input type="text"/> 01	<input type="text"/> 2024	<input type="text"/> 01	<input type="text"/> 01
Fecha de cierre a la que van referidas las cuentas:	<input type="text"/> 01101	<input type="text"/> 2025	<input type="text"/> 12	<input type="text"/> 2025	<input type="text"/> 12	<input type="text"/> 31

Número de páginas presentadas al depósito: 01901

En caso de no figurar consignadas cifras en alguno de los ejercicios, indique la causa: 01903

UNIDADES (marque con una X la unidad en la que ha elaborado todos los documentos que integran sus cuentas anuales)

Euros: 09001 X Miles de euros: 09002 Millones de euros: 09003

- (1) Según las clases (cuatro dígitos) de la Clasificación Nacional de Actividades Económicas 2009 (CNAE 2009), aprobada por el Real Decreto 475/2007, de 13 de abril (BOE de 28.4.2007).
- (2) Según las clases (cuatro dígitos) de la Clasificación Nacional de Actividades Económicas 2025 (CNAE 2025), aprobada por el Reglamento (UE) 2023/137 y el Real Decreto 10/2025, válida a partir del 1 de enero de 2025.
- (3) Ejercicio al que van referidas las cuentas anuales.
- (4) Ejercicio anterior.
- (5) Para calcular el número medio de personal fijo, tenga en cuenta los siguientes criterios:
- Si en el año no ha habido importantes movimientos de la plantilla, indique aquí la semisuma de los fijos a principio y a fin de ejercicio.
 - Si ha habido movimientos, calcule la suma de la plantilla en cada uno de los meses del año y divídala por doce.
 - Si hubo regulación temporal de empleo o de jornada, el personal afectado por la misma debe incluirse como personal fijo, pero solo en la proporción que corresponda a la fracción del año o jornada del año efectivamente trabajada.
- (6) Puede calcular el personal no fijo medio sumando el total de semanas que han trabajado sus empleados no fijos y dividiendo por 52 semanas. También puede hacer esta operación (equivalente a la anterior):
- n.º de personas contratadas × $\frac{n.º \text{ medio de semanas trabajadas}}{52}$



MODELO DE DOCUMENTO NORMAL DE
INFORMACIÓN MEDIOAMBIENTAL

IM

SOCIEDAD LAMINAR PHARMACEUTICALS, S.A.		NIF A57451171
DOMICILIO SOCIAL CTRA. DE VALLDEMOSSA KM. 7,4, PARCBIT, EDIF. NAORTE BLOQUE A, 1ª PLANTA. PUERTA 3		
MUNICIPIO PALMA DE MALLORCA	PROVINCIA BALEARES	EJERCICIO 2025

Contenido Obligatorio

Los abajo firmantes, como Administradores de la Sociedad citada, manifiestan que en la contabilidad correspondiente a las presentes cuentas anuales NO existe ninguna partida de naturaleza medioambiental que deba ser incluida en la Memoria de acuerdo a las indicaciones de la tercera parte del Plan General de Contabilidad (Real Decreto 1514/2007, de 16 de Noviembre).



Los abajo firmantes, como Administradores de la Sociedad citada, manifiestan que en la contabilidad correspondiente a las presentes cuentas anuales SÍ existen partidas de naturaleza medioambiental, y han sido incluidas en el Apartado 15 de la Memoria de acuerdo a las indicaciones de la tercera parte del Plan General de Contabilidad (Real Decreto 1514/2007, de 16 de Noviembre).



Indicadores de Sostenibilidad (contenido voluntario)

	Métrica	Valor	Importe ⁽⁶⁾
Emisiones Alcance 1 ⁽¹⁾	t CO ₂		
Emisiones Alcance 2 ⁽²⁾	t CO ₂		
Emisiones Alcance 3 ⁽³⁾	t CO ₂		
Consumo de energía dentro de la organización ⁽⁴⁾	kW h		
Consumo de agua ⁽⁵⁾	m ³		

FIRMAS Y NOMBRES DE LOS ADMINISTRADORES

(1) Emisiones directas de la empresa. Métrica: Toneladas equivalentes de CO₂.

(2) Emisiones indirectas consecuencia del consumo energético de la empresa (por ejemplo, por el consumo de electricidad). Métrica: Toneladas equivalentes de CO₂.

(3) Resto de emisiones indirectas (emisiones indirectas de proveedores y de clientes en la cadena de valor). Métrica: Toneladas equivalentes de CO₂.

Los indicadores de emisiones se recogen en la Ley 11/2018, así como en el requerimiento de información E1-6 de la NEIS (ESRS en inglés) E1 de sostenibilidad aprobada mediante acto delegado por la C.E. el 31 de Julio de 2023, en desarrollo de la Directiva de Sostenibilidad Corporativa (CSRD). Métrica: Kilovatios hora.

Para su cumplimentación se recomienda el uso de calculadoras de emisiones, en concreto:

<https://www.miteco.gob.es/es/cambio-climatico/temas/mitigacion-politicas-y-medidas/calculadoras.aspx> (para emisiones alcance 1 y 2).

(4) Indicador requerido para las empresas y grupos sujetos a la Ley 11/2018, así como en el requerimiento de información E1-5 de la NEIS (ESRS en inglés) E1 aprobada mediante acto delegado por la C.E. el 31 de Julio de 2023, en desarrollo de la Directiva de Sostenibilidad Corporativa (CSRD). Métrica: metros cúbicos.

(5) Indicador requerido para las empresas y grupos sujetos a la Ley 11/2018, así como en el requerimiento de información E3-4 de la NEIS (ESRS en inglés) E1 aprobada mediante acto delegado por la C.E. el 31 de Julio de 2023, en desarrollo de la Directiva de Sostenibilidad Corporativa (CSRD). Métrica: metros cúbicos.

(6) Consigne el importe monetario en EUROS del consumo correspondiente.

**MODELO DE DOCUMENTOS DE INFORMACIÓN
SOBRE ACCIONES O PARTICIPACIONES PROPIAS**

A2

SOCIEDAD LAMINAR PHARMACEUTICALS, S.A.		NIF
EJERCICIO 2025		
Transcripción de acuerdos de Juntas generales, del último o anteriores ejercicios, autorizando negocios sobre acciones o participaciones propias realizados en el último ejercicio cerrado.		
Fecha acuerdo	Transcripción literal del acuerdo	
08/06/2022	<p>Modificación de la autorización para que la sociedad pueda proceder a la adquisición de las acciones propias</p> <p>Se modifica la autorización al Consejo de Administración cumpliendo los requisitos que establece el artículo 146 y siguientes de la Ley de sociedades de Capital en los siguientes términos:</p> <p>Las adquisiciones podrán realizarse directamente por la sociedad y podrán formalizarse, en una o varias veces, mediante compraventa, permuta o cualquier otro tipo negocio jurídico válido en Derecho.</p> <p>El número de acciones a adquirir, sumando, en su caso, al de las que ya se posean, directa o indirectamente, no podrá exceder del máximo legalmente permitido en cada momento (actualmente 20%).</p> <p>Con carácter previo a la admisión a negociación de las acciones en el BME Growth, al precio que decida el Consejo de Administración debiendo estar comprendido entre los valores máximos y mínimos que a continuación se detallan: (i) como valor máximo 3,79 € por acción; y (ii) como valor mínimo, el valor nominal de las acciones.</p> <p>Con carácter posterior a la admisión a la negociación de las acciones en el BME Growth (si esta llega producirse), al precio que resulte de su negociación bursátil el día de la adquisición. debiendo estar comprendido entre los valores máximos y mínimos que a continuación se detallan: (i) como valor máximo, el precio de cotización de las mismas en el BME Growth incrementado en un 10%; y (ii) como valor mínimo, el valor nominal de las acciones.</p> <p>Esta autorización se otorga por un plazo de cinco (5) años.</p> <p>La presente autorización deberá respetar igualmente el límite de capital social que resulte de aplicación conforme a la normativa vigente en el momento de adquisición. La adquisición de las acciones, que tendrán que estar íntegramente desembolsadas, deberá permitir a la Sociedad dotar la reserva prevista en el apartado c) del artículo 148 de la Ley de Sociedades de Capital, sin disminuir el capital social ni las reservas legal o estatutariamente indisponibles.</p> <p>La presente autorización incluye también la adquisición de acciones que, en su caso, hayan de ser entregadas directamente a los trabajadores, prestadores de servicios, o administradores de las Sociedad, o como consecuencia del ejercicio de derechos de opción de compra.</p> <p>Las acciones adquiridas en autocartera podrán destinarse al uso que determine el Consejo de Administración y en particular también a las obligaciones derivadas del contrato de liquidez que la Sociedad suscribirá, en su caso, como proveedor de liquidez, en cumplimiento de lo previsto en la normativa del BME Growth.</p> <p>Finalmente, acordar ratificar, en lo que pudiera ser necesario, la recompra de 516.656 acciones, realizada con carácter suspensivo pendiente de esta ratificación, por un valor por acción de hasta 1,57062€.</p>	
<p>Nota: Caso de ser necesario, utilizar tantos ejemplares como sean requeridos de la presente hoja.</p>		

IDENTIFICACIÓN DEL TITULAR REAL

Información sobre las personas físicas conforme a los artículos 3.6) y 30 de la Directiva (UE) 2015/849 del Parlamento Europeo y del Consejo, de 20 de mayo de 2015, relativa a la prevención de la utilización del sistema financiero para el blanqueo de capitales o la financiación del terrorismo, modificada por la Directiva (UE) 2018/843 del Parlamento Europeo y del Consejo, de 30 de mayo de 2018; al artículo 4.2.b), 4.2.b.bis) y 4 bis de la Ley 10/2010, de 28 de abril, de prevención del blanqueo de capitales y de la financiación del terrorismo, tras la modificación perada por el Real Decreto-ley 7/2021, y al artículo 8 del Reglamento de la Ley 10/2010, de 28 de abril, de prevención del blanqueo de capitales y de la financiación del terrorismo, aprobado mediante Real Decreto 304/2014, de 5 de mayo.

La sociedad está obligada a presentar la identificación del titular real por no cotizar en un mercado regulado de la UE o de un país tercero equivalente (1)

La sociedad presenta por primera vez o actualiza/ratifica los datos de identificación del titular real (2)

Indique el tipo de actualización de los datos de identificación del titular real (3)

Fecha en la que debe reputarse que se ha producido el cambio de los datos (4)

I. Titular real persona física - % de participación

I.a Con % de participación en el capital superior al 25%

APELLIDOS, NOMBRE (5)	PAÍS EXPEDICIÓN DOCUMENTO (6)	TIPO DOCUMENTO (7)	DOCUMENTO (8)	FECHA NACIMIENTO (9)	NACIONALIDAD (10)	PAÍS RESIDENCIA (10)	% PARTICIPACIÓN	
							DIRECTA	INDIRECTA (11)
JUANA ALEMANY SERRA	ES	DNI	42983111K	25/08/1959	ES	ES		25,93

I.b Con % de participación por derechos de voto superior al 25%

APELLIDOS, NOMBRE (5)	PAÍS EXPEDICIÓN DOCUMENTO (6)	TIPO DOCUMENTO (7)	DOCUMENTO (8)	FECHA NACIMIENTO (9)	NACIONALIDAD (10)	PAÍS RESIDENCIA (10)	% PARTICIPACIÓN	
							DIRECTA	INDIRECTA (12)

II. Titular real persona física asimilada


En caso de no existir persona física que posea o controle un porcentaje superior al 25% del capital o derechos de voto, indique los titulares reales; en este caso, administrador o responsable de la dirección, conforme a lo establecido en el art. 8 del Real Decreto 304/2014

APELLIDOS, NOMBRE (5)	PAÍS EXPEDICIÓN DOCUMENTO (6)	TIPO DOCUMENTO (7)	DOCUMENTO (8)	FECHA NACIMIENTO (9)	NACIONALIDAD (10)	PAÍS RESIDENCIA (10)

(1) Se exceptúan las sociedades que coticen en un mercado regulado de la Unión Europea o de países terceros equivalentes
 (2) El cumplimiento de esta hoja tiene carácter obligatorio en todo caso, debiendo indicarse todos los datos sobre titularidad real solicitados en la misma
 (3) Indique PRIMERA si presenta por primera vez, ACTUALIZACIÓN si actualiza o ratifica los datos del titular real, o RECTIFICACIÓN si rectifica los datos erróneos de una declaración previa
 (4) Fecha en la que debe reputarse que se ha producido el cambio de los datos. Cumplimentar con el formato DD.MM.YYYY
 (5) Indicar apellidos, nombre. Se significa la necesidad de separar los apellidos del nombre mediante una coma
 (6) Cumplimentar con el código-país según ISO 3166-1 alfa 2
 (7) Si el país de expedición es España, cumplimentar DNI-NIF o NIE, según corresponda. Si es distinto de España, cumplimentar TIN, PASAPORTE u OTRO. En el caso de nacionales españoles o residentes en España se incluirá siempre el documento expedido en España.
 (8) Número de documento identificativo del titular real
 (9) Cumplimentar con el formato DD.MM.AAAA
 (10) Cumplimentar con el código-país según ISO 3166-1 alfa 2
 (11) Detallar en la tabla III.a las sociedades intervinientes en la cadena de control
 (12) Detallar en la tabla III.b las sociedades intervinientes en la cadena de control


BALANCE DE SITUACIÓN NORMAL

B1.1

NIF: A57451171	 <p style="font-size: small; text-align: center;">Espacio destinado para las firmas de los administradores</p>	UNIDAD (1):								
DENOMINACIÓN SOCIAL: LAMINAR PHARMACEUTICALS, S.A.		<table border="1" style="width: 100%; border-collapse: collapse;"> <tr> <td style="width: 60%;">Euros:</td> <td style="width: 10%; text-align: center;">09001</td> <td style="width: 30%; text-align: center;">X</td> </tr> <tr> <td>Miles:</td> <td style="text-align: center;">09002</td> <td></td> </tr> <tr> <td>Millones:</td> <td style="text-align: center;">09003</td> <td></td> </tr> </table>	Euros:	09001	X	Miles:	09002		Millones:	09003
Euros:	09001	X								
Miles:	09002									
Millones:	09003									

ACTIVO	NOTAS DE LA MEMORIA	EJERCICIO 2025 (2)	EJERCICIO 2024 (3)
A) ACTIVO NO CORRIENTE		40.964.924,66	36.103.345,65
I. Inmovilizado intangible	6	15.293.267,78	15.336.806,45
1. Desarrollo	11110	14.772.109,43	14.643.788,18
2. Concesiones	11120		
3. Patentes, licencias, marcas y similares	11130		
4. Fondo de comercio	11140		
5. Aplicaciones informáticas	11150		480,00
6. Investigación	11160	521.158,35	692.538,27
7. Propiedad intelectual	11180		
8. Otro inmovilizado intangible	11170		
II. Inmovilizado material	5	274.884,10	301.121,43
1. Terrenos y construcciones	11210		
2. Instalaciones técnicas y otro inmovilizado material	11220	141.683,94	167.921,27
3. Inmovilizado en curso y anticipos	11230	133.200,16	133.200,16
III. Inversiones inmobiliarias	11300		
1. Terrenos	11310		
2. Construcciones	11320		
IV. Inversiones en empresas del grupo y asociadas a largo plazo	11400		
1. Instrumentos de patrimonio	11410		
2. Créditos a empresas	11420		
3. Valores representativos de deuda	11430		
4. Derivados	11440		
5. Otros activos financieros	11450		
6. Otras inversiones	11460		
V. Inversiones financieras a largo plazo	8	24.578.403,06	19.427.904,93
1. Instrumentos de patrimonio	11510	40.934,46	40.934,46
2. Créditos a terceros	11520	24.524.690,72	19.374.192,59
3. Valores representativos de deuda	11530		
4. Derivados	11540		
5. Otros activos financieros	11550	12.777,88	12.777,88
6. Otras inversiones	11560		
VI. Activos por impuesto diferido	10	818.369,72	1.037.512,84
VII. Deudores comerciales no corrientes	11700		


(1) Marque la casilla correspondiente según exprese las cifras en unidades, miles o millones de euros. Todos los documentos que integran las cuentas anuales deben elaborarse en la misma unidad.
 (2) Ejercicio al que van referidas las cuentas anuales.
 (3) Ejercicio anterior.

NIF:	A57451171	
DENOMINACIÓN SOCIAL:	LAMINAR PHARMACEUTICALS, S.A.	

Espacio destinado para las firmas de los administradores


ACTIVO	NOTAS DE LA MEMORIA	EJERCICIO 2025 ⁽¹⁾	EJERCICIO 2024 ⁽²⁾
B) ACTIVO CORRIENTE	12000	9.855.327,73	16.496.889,58
I. Activos no corrientes mantenidos para la venta	12100		
II. Existencias	12200		
1. Comerciales	12210		
2. Materias primas y otros aprovisionamientos	12220		
a) Materias primas y otros aprovisionamientos a largo plazo	12221		
b) Materias primas y otros aprovisionamientos a corto plazo	12222		
3. Productos en curso	12230		
a) De ciclo largo de producción	12231		
b) De ciclo corto de producción	12232		
4. Productos terminados	12240		
a) De ciclo largo de producción	12241		
b) De ciclo corto de producción	12242		
5. Subproductos, residuos y materiales recuperados	12250		
6. Anticipos a proveedores	12260		
III. Deudores comerciales y otras cuentas a cobrar	12300	8	1.206.371,55
1. Clientes por ventas y prestaciones de servicios	12310		89.282,41
a) Clientes por ventas y prestaciones de servicios a largo plazo	12311		
b) Clientes por ventas y prestaciones de servicios a corto plazo	12312		
2. Clientes empresas del grupo y asociadas	12320		
3. Deudores varios	12330		
4. Personal	12340		3.905,78
5. Activos por impuesto corriente	12350		
6. Otros créditos con las Administraciones Públicas	12360	10	1.113.183,36
7. Accionistas (socios) por desembolsos exigidos	12370		
IV. Inversiones en empresas del grupo y asociadas a corto plazo	12400		
1. Instrumentos de patrimonio	12410		
2. Créditos a empresas	12420		
3. Valores representativos de deuda	12430		
4. Derivados	12440		
5. Otros activos financieros	12450		
6. Otras inversiones	12460		

(1) Ejercicio al que van referidas las cuentas anuales.
(2) Ejercicio anterior.

NIF: A57451171	
DENOMINACIÓN SOCIAL: <u>LAMINAR</u> <u>PHARMACEUTICALS, S.A.</u>	
Espacio destinado para las firmas de los administradores	

ACTIVO	NOTAS DE LA MEMORIA	EJERCICIO 2025 ⁽¹⁾	EJERCICIO 2024 ⁽²⁾
V. Inversiones financieras a corto plazo	8	1.064.774,00	3.265.528,06
1. Instrumentos de patrimonio	12510		
2. Créditos a empresas	12520	1.064.774,00	3.265.528,06
3. Valores representativos de deuda	12530		
4. Derivados	12540		
5. Otros activos financieros	12550		
6. Otras inversiones	12560		
VI. Periodificaciones a corto plazo	12600		
VII. Efectivo y otros activos líquidos equivalentes	8	7.584.182,18	11.456.116,50
1. Tesorería	12710	3.084.182,18	5.456.116,50
2. Otros activos líquidos equivalentes	12720	4.500.000,00	6.000.000,00
TOTAL ACTIVO (A + B)	10000	50.820.252,39	52.600.235,23

(1) Ejercicio al que van referidas las cuentas anuales.
(2) Ejercicio anterior.

NIF:	A57451171	
DENOMINACIÓN SOCIAL:	LAMINAR PHARMACEUTICALS, S.A.	
Espacio destinado para las firmas de los administradores		


PATRIMONIO NETO Y PASIVO		NOTAS DE LA MEMORIA	EJERCICIO 2025 (1)	EJERCICIO 2024 (2)
A) PATRIMONIO NETO	20000		43.180.546,09	38.647.646,96
A-1) Fondos propios	21000	9	40.714.762,96	35.522.257,36
I. Capital	21100		237.026,48	236.311,14
1. Capital escriturado	21110		237.026,48	236.311,14
2. (Capital no exigido)	21120			
II. Prima de emisión	21200		43.923.611,12	43.137.452,46
III. Reservas	21300		13.911,55	13.911,55
1. Legal y estatutarias	21310		39.131,47	39.131,47
2. Otras reservas	21320		-25.219,92	-25.219,92
3. Reserva de revalorización	21330			
4. Reserva de capitalización	21350			
IV. (Acciones y participaciones en patrimonio propias)	21400		-709.051,37	-709.051,37
V. Resultados de ejercicios anteriores	21500		-7.156.366,42	-6.737.873,98
1. Remanente	21510			
2. (Resultados negativos de ejercicios anteriores)	21520		-7.156.366,42	-6.737.873,98
VI. Otras aportaciones de socios	21600			
VII. Resultado del ejercicio	21700	3	4.405.631,60	-418.492,44
VIII. (Dividendo a cuenta)	21800			
IX. Otros instrumentos de patrimonio neto	21900			
A-2) Ajustes por cambios de valor	22000			
I. Activos financieros a valor razonable con cambios en el patrimonio neto	22100			
II. Operaciones de cobertura	22200			
III. Activos no corrientes y pasivos vinculados, mantenidos para la venta	22300			
IV. Diferencia de conversión	22400			
V. Otros	22500			
A-3) Subvenciones, donaciones y legados recibidos	23000	12	2.465.783,13	3.125.389,60
B) PASIVO NO CORRIENTE	31000		3.913.193,10	3.912.621,59
I. Provisiones a largo plazo	31100			
1. Obligaciones por prestaciones a largo plazo al personal	31110			
2. Actuaciones medioambientales	31120			
3. Provisiones por reestructuración	31130			
4. Otras provisiones	31140			
II. Deudas a largo plazo	31200	8	3.094.823,38	2.875.108,75
1. Obligaciones y otros valores negociables	31210			

(1) Ejercicio al que van referidas las cuentas anuales.

(2) Ejercicio anterior.

BALANCE DE SITUACIÓN NORMAL

B2.2


NIF: A57451171	
DENOMINACIÓN SOCIAL: <u>LAMINAR</u> <u>PHARMACEUTICALS, S.A.</u>	
Espacio destinado para las firmas de los administradores	

		NOTAS DE LA MEMORIA	EJERCICIO 2025 ⁽¹⁾	EJERCICIO 2024 ⁽²⁾
PATRIMONIO NETO Y PASIVO				
2. Deudas con entidades de crédito	31220		1.270.508,00	515.625,00
3. Acreedores por arrendamiento financiero	31230			
4. Derivados	31240			
5. Otros pasivos financieros	31250		1.824.315,38	2.359.483,75
III. Deudas con empresas del grupo y asociadas a largo plazo	31300			
IV. Pasivos por impuesto diferido	31400	10	818.369,72	1.037.512,84
V. Periodificaciones a largo plazo	31500			
VI. Acreedores comerciales no corrientes	31600			
VII. Deuda con características especiales a largo plazo	31700			
C) PASIVO CORRIENTE	32000		3.726.513,20	10.039.966,68
I. Pasivos vinculados con activos no corrientes mantenidos para la venta	32100			
II. Provisiones a corto plazo	32200			
1. Provisiones por derechos de emisión de gases de efecto invernadero	32210			
2. Otras provisiones	32220			
III. Deudas a corto plazo	32300	8	2.330.585,88	7.316.107,93
1. Obligaciones y otros valores negociables	32310			
2. Deudas con entidades de crédito	32320		1.581.557,02	1.522.070,43
3. Acreedores por arrendamiento financiero	32330			
4. Derivados	32340			
5. Otros pasivos financieros	32350		749.028,86	5.794.037,50
IV. Deudas con empresas del grupo y asociadas a corto plazo	32400			
V. Acreedores comerciales y otras cuentas a pagar	32500	8	1.395.927,32	2.723.858,75
1. Proveedores	32510			
a) Proveedores a largo plazo	32511			
b) Proveedores a corto plazo	32512			
2. Proveedores, empresas del grupo y asociadas	32520			
3. Acreedores varios	32530		375.657,64	1.386.797,41
4. Personal (remuneraciones pendientes de pago)	32540			
5. Pasivos por impuesto corriente	32550	10	142.607,66	
6. Otras deudas con las Administraciones Públicas	32560	10	877.662,02	1.337.061,34
7. Anticipos de clientes	32570			
VI. Periodificaciones a corto plazo	32600			
VII. Deuda con características especiales a corto plazo	32700			
TOTAL PATRIMONIO NETO Y PASIVO (A + B + C)	30000		50.820.252,39	52.600.235,23

(1) Ejercicio al que van referidas las cuentas anuales.
 (2) Ejercicio anterior.

CUENTA DE PÉRDIDAS Y GANANCIAS NORMAL

P1.1

NIF: A57451171	
DENOMINACIÓN SOCIAL: <u>LAMINAR</u> <u>PHARMACEUTICALS, S.A.</u>	Espacio destinado para las firmas de los administradores

(DEBE) / HABER	NOTAS DE LA MEMORIA	EJERCICIO 2025 (1)	EJERCICIO 2024 (2)
A) OPERACIONES CONTINUADAS			
1. Importe neto de la cifra de negocios	40100	11	6.518.391,74
a) Ventas	40110		
b) Prestaciones de servicios	40120		6.518.391,74
c) Ingresos de carácter financiero de las sociedades <i>holding</i>	40130		
2. Variación de existencias de productos terminados y en curso de fabricación	40200		
3. Trabajos realizados por la empresa para su activo	40300	6	270.453,67
4. Aprovisionamientos	40400		
a) Consumo de mercaderías	40410		
b) Consumo de materias primas y otras materias consumibles	40420		
c) Trabajos realizados por otras empresas	40430		
d) Deterioro de mercaderías, materias primas y otros aprovisionamientos	40440		
5. Otros ingresos de explotación	40500	11	14.884,15
a) Ingresos accesorios y otros de gestión corriente	40510		
b) Subvenciones de explotación incorporadas al resultado del ejercicio	40520		14.884,15
6. Gastos de personal	40600	11	-1.856.584,81
a) Sueldos, salarios y asimilados	40610		-1.526.553,18
b) Cargas sociales	40620		-330.031,63
c) Provisiones	40630		
7. Otros gastos de explotación	40700	11	-5.212.047,26
a) Servicios exteriores	40710		-5.209.955,96
b) Tributos	40720		-2.091,30
c) Pérdidas, deterioro y variación de provisiones por operaciones comerciales	40730		
d) Otros gastos de gestión corriente	40740		
e) Gastos por emisión de gases de efecto invernadero	40750		
8. Amortización del inmovilizado	40800	5, 6	-352.062,52
9. Imputación de subvenciones de inmovilizado no financiero y otras	40900	12	958.607,49
10. Excesos de provisiones	41000		
11. Deterioro y resultado por enajenaciones del inmovilizado	41100		
a) Deterioro y pérdidas	41110		
b) Resultados por enajenaciones y otras	41120		
c) Deterioro y resultados por enajenaciones del inmovilizado de las sociedades <i>holding</i>	41130		
12. Diferencia negativa de combinaciones de negocio	41200		

(1) Ejercicio al que van referidas las cuentas anuales.
 (2) Ejercicio anterior.


CUENTA DE PÉRDIDAS Y GANANCIAS NORMAL

P1.2

NIF: A57451171

DENOMINACIÓN SOCIAL:
LAMINAR
 PHARMACEUTICALS, S.A.

Espacio destinado para las firmas de los administradores




(DEBE) / HABER	NOTAS DE LA MEMORIA	EJERCICIO 2025 ⁽¹⁾	EJERCICIO 2024 ⁽²⁾
13. Otros resultados	11	5.000.037,76	
A.1) RESULTADO DE EXPLOTACIÓN (1 + 2 + 3 + 4 + 5 + 6 + 7 + 8 + 9 + 10 + 11 + 12 + 13)		5.341.680,22	-55.028,30
14. Ingresos financieros	8	155.550,45	146.954,52
a) De participaciones en instrumentos de patrimonio			
a 1) En empresas del grupo y asociadas		48,14	41,73
a 2) En terceros		155.502,31	146.912,79
b) De valores negociables y otros instrumentos financieros			
b 1) De empresas del grupo y asociadas			
b 2) De terceros			
c) Imputación de subvenciones, donaciones y legados de carácter financiero			
15. Gastos financieros	8	-219.765,05	-165.735,28
a) Por deudas con empresas del grupo y asociadas			
b) Por deudas con terceros		-219.765,05	-165.735,28
c) Por actualización de provisiones			
16. Variación de valor razonable en instrumentos financieros			
a) Valor razonable con cambios en pérdidas y ganancias			
b) Transferencia de ajustes de valor razonable con cambios en el patrimonio neto			
17. Diferencias de cambio		-2.525,62	-9.615,37
18. Deterioro y resultado por enajenaciones de instrumentos financieros	8	-541.842,91	-557.250,56
a) Deterioros y pérdidas		-541.842,91	-446.248,90
b) Resultados por enajenaciones y otras			-111.001,66
19. Otros ingresos y gastos de carácter financiero			
a) Incorporación al activo de gastos financieros			
b) Ingresos financieros derivados de convenios de acreedores			
c) Resto de ingresos y gastos			
A.2) RESULTADO FINANCIERO (14 + 15 + 16 + 17 + 18 + 19)		-608.583,13	-585.646,69
A.3) RESULTADO ANTES DE IMPUESTOS (A.1 + A.2)		4.733.097,09	-640.674,99
20. Impuestos sobre beneficios	10	-327.465,49	222.182,55
A.4) RESULTADO DEL EJERCICIO PROCEDENTE DE OPERACIONES CONTINUADAS (A.3 + 20)		4.405.631,60	-418.492,44
B) OPERACIONES INTERRUMPIDAS			
21. Resultado del ejercicio procedente de operaciones interrumpidas neto de impuestos			
A.5) RESULTADO DEL EJERCICIO (A.4 + 21)		4.405.631,60	-418.492,44

(1) Ejercicio al que van referidas las cuentas anuales.
 (2) Ejercicio anterior.

ESTADO DE CAMBIOS EN EL PATRIMONIO NETO NORMAL
A) Estado de ingresos y gastos reconocidos en el ejercicio

PN1

NIF: A57451171	
DENOMINACIÓN SOCIAL: LAMINAR PHARMACEUTICALS, S.A.	Espacio destinado para las firmas de los administradores

		NOTAS DE LA MEMORIA	EJERCICIO 2025 ⁽¹⁾	EJERCICIO 2024 ⁽²⁾
A) RESULTADO DE LA CUENTA DE PÉRDIDAS Y GANANCIAS	59100		4.405.631,60	-418.492,44
INGRESOS Y GASTOS IMPUTADOS DIRECTAMENTE AL PATRIMONIO NETO				
I. Por valoración de instrumentos financieros	50010			
1. Activos financieros a valor razonable con cambios en el patrimonio neto	50011			
2. Otros ingresos/gastos	50012			
II. Por coberturas de flujos de efectivo	50020			
III. Subvenciones, donaciones y legados recibidos	50030		79.132,20	1.602.271,56
IV. Por ganancias y pérdidas actuariales y otros ajustes	50040			
V. Por activos no corrientes y pasivos vinculados, mantenidos para la venta	50050			
VI. Diferencias de conversión	50060			
VII. Efecto impositivo	50070		-19.783,05	-400.567,89
B) Total ingresos y gastos imputados directamente en el patrimonio neto (I + II + III + IV +V+VI+VII)	59200		59.349,15	1.201.703,67
TRANSFERENCIAS A LA CUENTA DE PÉRDIDAS Y GANANCIAS				
VIII. Por valoración de instrumentos financieros	50080			
1. Activos financieros a valor razonable con cambios en el patrimonio neto	50081			
2. Otros ingresos/gastos	50082			
IX. Por coberturas de flujos de efectivo	50090			
X. Subvenciones, donaciones y legados recibidos	50100		-958.607,49	-886.846,35
XI. Por activos no corrientes y pasivos vinculados, mantenidos para la venta	50110			
XII. Diferencias de conversión	50120			
XIII. Efecto impositivo	50130		239.651,87	221.711,59
C) Total transferencias a la cuenta de pérdidas y ganancias (VIII + IX + X + XI+ XII+ XIII)	59300		-718.955,62	-665.134,76
TOTAL DE INGRESOS Y GASTOS RECONOCIDOS (A + B + C)	59400		3.746.025,13	118.076,47

(1) Ejercicio al que van referidas las cuentas anuales.
 (2) Ejercicio anterior.

B) Estado total de cambios en el patrimonio neto

NIF: A57451171

DENOMINACIÓN SOCIAL:
LAMINAR
 PHARMACEUTICALS, S.A. +



Espacio destinado para las firmas de los administradores

		CAPITAL		PRIMA DE EMISIÓN
		ESCRITURADO	(NO EXIGIDO)	
		01	02	
A) SALDO, FINAL DEL EJERCICIO <small>2023</small> (1)	511	222.717,70		34.214.391,10
I. Ajustes por cambios de criterio del ejercicio <small>2023</small> (1) y anteriores	512			
II. Ajustes por errores del ejercicio <small>2023</small> (1) y anteriores	513			
B) SALDO AJUSTADO, INICIO DEL EJERCICIO <small>2024</small> (2)	514	222.717,70		34.214.391,10
I. Total ingresos y gastos reconocidos	515			
II. Operaciones con socios o propietarios	516	13.593,44		8.923.061,36
1. Aumentos de capital	517	13.593,44		8.923.061,36
2. (-) Reducciones de capital	518			
3. Conversión de pasivos financieros en patrimonio neto (conversión de obligaciones, condonaciones de deudas)	519			
4. (-) Distribución de dividendos	520			
5. Operaciones con acciones o participaciones propias (netas)	521			
6. Incremento (reducción) de patrimonio neto resultante de una combinación de negocios	522			
7. Otras operaciones con socios o propietarios	523			
III. Otras variaciones del patrimonio neto	524			
1. Movimiento de la Reserva de Revalorización (4)	531			
2. Otras variaciones	532			
C) SALDO, FINAL DEL EJERCICIO <small>2024</small> (2)	511	236.311,14		43.137.452,46
I. Ajustes por cambios de criterio en el ejercicio <small>2024</small> (2)	512			
II. Ajustes por errores del ejercicio <small>2024</small> (2)	513			
D) SALDO AJUSTADO, INICIO DEL EJERCICIO <small>2025</small> (3)	514	236.311,14		43.137.452,46
I. Total ingresos y gastos reconocidos	515			
II. Operaciones con socios o propietarios	516	715,34		786.158,66
1. Aumentos de capital	517	715,34		786.158,66
2. (-) Reducciones de capital	518			
3. Conversión de pasivos financieros en patrimonio neto (conversión de obligaciones, condonaciones de deudas)	519			
4. (-) Distribución de dividendos	520			
5. Operaciones con acciones o participaciones propias (netas)	521			
6. Incremento (reducción) de patrimonio neto resultante de una combinación de negocios	522			
7. Otras operaciones con socios o propietarios	523			
III. Otras variaciones del patrimonio neto	524			
1. Movimiento de la Reserva de Revalorización (4)	531			
2. Otras variaciones	532			
E) SALDO, FINAL DEL EJERCICIO <small>2025</small> (3)	525	237,026,48		43.923.611,12

CONTINÚA EN LA PÁGINA PN2.2

(1) Ejercicio N-2.
 (2) Ejercicio anterior al que van referidas las cuentas anuales (N-1).
 (3) Ejercicio al que van referidas las cuentas anuales (N).
 (4) Reserva de Revalorización de la Ley 16/2012, de 27 de diciembre. Las empresas acogidas a disposiciones de revalorización distintas de la Ley 16/2012, deberán detallar la norma legal en la que se basan.

B) Estado total de cambios en el patrimonio neto

NIF:	A57451171	
DENOMINACIÓN SOCIAL:	LAMINAR PHARMACEUTICALS, S.A. 	
		Espacio destinado para las firmas de los administradores

		RESERVAS	(ACCIONES Y PARTICIPACIONES EN PATRIMONIO PROPIAS)	RESULTADOS DE EJERCICIOS ANTERIORES
		04	05	06
A) SALDO, FINAL DEL EJERCICIO ²⁰²³ (1)	511	13.911,55	-339.409,85	-4.869.252,32
I. Ajustes por cambios de criterio del ejercicio ²⁰²³ (1) y anteriores	512			
II. Ajustes por errores del ejercicio ²⁰²³ (1) y anteriores	513			
B) SALDO AJUSTADO, INICIO DEL EJERCICIO ²⁰²⁴ (2)	514	13.911,55	-339.409,85	-4.869.252,32
I. Total ingresos y gastos reconocidos	515			
II. Operaciones con socios o propietarios	516		-369.641,52	
1. Aumentos de capital	517			
2. (-) Reducciones de capital	518			
3. Conversión de pasivos financieros en patrimonio neto (conversión de obligaciones, condonaciones de deudas)	519			
4. (-) Distribución de dividendos	520			
5. Operaciones con acciones o participaciones propias (netas)	521		-369.641,52	
6. Incremento (reducción) de patrimonio neto resultante de una combinación de negocios	522			
7. Otras operaciones con socios o propietarios	523			
III. Otras variaciones del patrimonio neto	524			
1. Movimiento de la Reserva de Revalorización (4)	531			
2. Otras variaciones	532			-1.868.621,66
C) SALDO, FINAL DEL EJERCICIO ²⁰²⁴ (2)	511	13.911,55	-709.051,37	-6.737.873,98
I. Ajustes por cambios de criterio en el ejercicio ²⁰²⁴ (2)	512			
II. Ajustes por errores del ejercicio ²⁰²⁴ (2)	513			
D) SALDO AJUSTADO, INICIO DEL EJERCICIO ²⁰²⁵ (3)	514	13.911,55	-709.051,37	-6.737.873,98
I. Total ingresos y gastos reconocidos	515			
II. Operaciones con socios o propietarios	516			
1. Aumentos de capital	517			
2. (-) Reducciones de capital	518			
3. Conversión de pasivos financieros en patrimonio neto (conversión de obligaciones, condonaciones de deudas)	519			
4. (-) Distribución de dividendos	520			
5. Operaciones con acciones o participaciones propias (netas)	521			
6. Incremento (reducción) de patrimonio neto resultante de una combinación de negocios	522			
7. Otras operaciones con socios o propietarios	523			
III. Otras variaciones del patrimonio neto	524			
1. Movimiento de la Reserva de Revalorización (4)	531			
2. Otras variaciones	532			-418.492,44
E) SALDO, FINAL DEL EJERCICIO ²⁰²⁵ (3)	525	13.911,55	-709.051,37	-7.156.366,42

(1) Ejercicio N-2.

(2) Ejercicio anterior al que van referidas las cuentas anuales (N-1).

(3) Ejercicio al que van referidas las cuentas anuales (N).

(4) Reserva de Revalorización de la Ley 16/2012, de 27 de diciembre. Las empresas acogidas a disposiciones de revalorización distintas de la Ley 16/2012, deberán detallar la norma legal en la que se basan.

B) Estado total de cambios en el patrimonio neto

		Espacio destinado para las firmas de los administradores		
		OTRAS APORTACIONES DE SOCIOS	RESULTADO DEL EJERCICIO	(DIVIDENDO A CUENTA)
		07	08	09
A) SALDO, FINAL DEL EJERCICIO ²⁰²³ (1)		511	1.734.444,20	-1.868.621,66
I. Ajustes por cambios de criterio del ejercicio ²⁰²³ (1) y anteriores		512		
II. Ajustes por errores del ejercicio ²⁰²³ (1) y anteriores		513		
B) SALDO AJUSTADO, INICIO DEL EJERCICIO ²⁰²⁴ (2)		514	1.734.444,20	-1.868.621,66
I. Total ingresos y gastos reconocidos		515		-418.492,44
II. Operaciones con socios o propietarios		516	-1.734.444,20	
1. Aumentos de capital		517	-1.734.444,20	
2. (-) Reducciones de capital		518		
3. Conversión de pasivos financieros en patrimonio neto (conversión de obligaciones, condonaciones de deudas)		519		
4. (-) Distribución de dividendos		520		
5. Operaciones con acciones o participaciones propias (netas)		521		
6. Incremento (reducción) de patrimonio neto resultante de una combinación de negocios		522		
7. Otras operaciones con socios o propietarios		523		
III. Otras variaciones del patrimonio neto		524		
1. Movimiento de la Reserva de Revalorización (4)		531		
2. Otras variaciones		532		1.868.621,66
C) SALDO, FINAL DEL EJERCICIO ²⁰²⁴ (2)		511		-418.492,44
I. Ajustes por cambios de criterio en el ejercicio ²⁰²⁴ (2)		512		
II. Ajustes por errores del ejercicio ²⁰²⁴ (2)		513		
D) SALDO AJUSTADO, INICIO DEL EJERCICIO ²⁰²⁵ (3)		514		-418.492,44
I. Total ingresos y gastos reconocidos		515		4.405.631,60
II. Operaciones con socios o propietarios		516		
1. Aumentos de capital		517		
2. (-) Reducciones de capital		518		
3. Conversión de pasivos financieros en patrimonio neto (conversión de obligaciones, condonaciones de deudas)		519		
4. (-) Distribución de dividendos		520		
5. Operaciones con acciones o participaciones propias (netas)		521		
6. Incremento (reducción) de patrimonio neto resultante de una combinación de negocios		522		
7. Otras operaciones con socios o propietarios		523		
III. Otras variaciones del patrimonio neto		524		
1. Movimiento de la Reserva de Revalorización (4)		531		
2. Otras variaciones		532		418.492,44
E) SALDO, FINAL DEL EJERCICIO ²⁰²⁵ (3)		525		4.405.631,60

(1) Ejercicio N-2.

(2) Ejercicio anterior al que van referidas las cuentas anuales (N-1).

(3) Ejercicio al que van referidas las cuentas anuales (N).

(4) Reserva de Revalorización de la Ley 16/2012, de 27 de diciembre. Las empresas acogidas a disposiciones de revalorización distintas de la Ley 16/2012, deberán detallar la norma legal en la que se basan.

B) Estado total de cambios en el patrimonio neto

		OTROS INSTRUMENTOS DE PATRIMONIO NETO		AJUSTES POR CAMBIOS DE VALOR		SUBVENCIONES, DONACIONES Y LEGADOS RECIBIDOS	
		10		11		12	
A) SALDO, FINAL DEL EJERCICIO 2023 (1)		511				2.588.820,69	
I. Ajustes por cambios de criterio del ejercicio 2023 (1) y anteriores		512					
II. Ajustes por errores del ejercicio 2023 (1) y anteriores		513					
B) SALDO AJUSTADO, INICIO DEL EJERCICIO 2024 (2)		514				2.588.820,69	
I. Total ingresos y gastos reconocidos		515				536.568,91	
II. Operaciones con socios o propietarios		516					
1. Aumentos de capital		517					
2. (-) Reducciones de capital		518					
3. Conversión de pasivos financieros en patrimonio neto (conversión de obligaciones, condonaciones de deudas).		519					
4. (-) Distribución de dividendos.		520					
5. Operaciones con acciones o participaciones propias (netas)		521					
6. Incremento (reducción) de patrimonio neto resultante de una combinación de negocios.		522					
7. Otras operaciones con socios o propietarios		523					
III. Otras variaciones del patrimonio neto		524					
1. Movimiento de la Reserva de Revalorización (4)		531					
2. Otras variaciones.		532					
C) SALDO, FINAL DEL EJERCICIO 2024 (2)		511				3.125.389,60	
I. Ajustes por cambios de criterio en el ejercicio 2024 (2)		512					
II. Ajustes por errores del ejercicio 2024 (2)		513					
D) SALDO AJUSTADO, INICIO DEL EJERCICIO 2025 (3)		514				3.125.389,60	
I. Total ingresos y gastos reconocidos		515				-659.606,47	
II. Operaciones con socios o propietarios		516					
1. Aumentos de capital		517					
2. (-) Reducciones de capital		518					
3. Conversión de pasivos financieros en patrimonio neto (conversión de obligaciones, condonaciones de deudas).		519					
4. (-) Distribución de dividendos.		520					
5. Operaciones con acciones o participaciones propias (netas)		521					
6. Incremento (reducción) de patrimonio neto resultante de una combinación de negocios.		522					
7. Otras operaciones con socios o propietarios		523					
III. Otras variaciones del patrimonio neto		524					
1. Movimiento de la Reserva de Revalorización (4)		531					
2. Otras variaciones.		532					
E) SALDO, FINAL DEL EJERCICIO 2025 (3)		525				2.465.783,13	

(1) Ejercicio N-2.

(2) Ejercicio anterior al que van referidas las cuentas anuales (N-1).



(3) Ejercicio al que van referidas las cuentas anuales (N).

(4) Reserva de Revalorización de la Ley 16/2012, de 27 de diciembre. Las empresas acogidas a disposiciones de revalorización distintas de la Ley 16/2012, deberán detallar la norma legal en la que se basan.

ESTADO DE CAMBIOS EN EL PATRIMONIO NETO NORMAL

PN2.5


B) Estado total de cambios en el patrimonio neto

NIF:	A57451171	 Espacio destinado para las firmas de los administradores
DENOMINACIÓN SOCIAL:	LAMINAR PHARMACEUTICALS, S.A. 	

		TOTAL
		13
A) SALDO, FINAL DEL EJERCICIO <small>2023</small> (1)	511	31.697.001,41
I. Ajustes por cambios de criterio del ejercicio <small>2023</small> (1) y anteriores	512	
II. Ajustes por errores del ejercicio <small>2023</small> (1) y anteriores	513	
B) SALDO AJUSTADO, INICIO DEL EJERCICIO <small>2024</small> (2)	514	31.697.001,41
I. Total ingresos y gastos reconocidos	515	118.076,47
II. Operaciones con socios o propietarios	516	6.832.569,08
1. Aumentos de capital	517	7.202.210,60
2. (-) Reducciones de capital	518	
3. Conversión de pasivos financieros en patrimonio neto (conversión de obligaciones, condonaciones de deudas)	519	
4. (-) Distribución de dividendos	520	
5. Operaciones con acciones o participaciones propias (netas)	521	-369.641,52
6. Incremento (reducción) de patrimonio neto resultante de una combinación de negocios	522	
7. Otras operaciones con socios o propietarios	523	
III. Otras variaciones del patrimonio neto	524	
1. Movimiento de la Reserva de Revalorización (4)	531	
2. Otras variaciones	532	
C) SALDO, FINAL DEL EJERCICIO <small>2024</small> (2)	511	38.647.646,96
I. Ajustes por cambios de criterio en el ejercicio <small>2024</small> (2)	512	
II. Ajustes por errores del ejercicio <small>2024</small> (2)	513	
D) SALDO AJUSTADO, INICIO DEL EJERCICIO <small>2025</small> (3)	514	38.647.646,96
I. Total ingresos y gastos reconocidos	515	3.746.025,13
II. Operaciones con socios o propietarios	516	786.874,00
1. Aumentos de capital	517	786.874,00
2. (-) Reducciones de capital	518	
3. Conversión de pasivos financieros en patrimonio neto (conversión de obligaciones, condonaciones de deudas)	519	
4. (-) Distribución de dividendos	520	
5. Operaciones con acciones o participaciones propias (netas)	521	
6. Incremento (reducción) de patrimonio neto resultante de una combinación de negocios	522	
7. Otras operaciones con socios o propietarios	523	
III. Otras variaciones del patrimonio neto	524	
1. Movimiento de la Reserva de Revalorización (4)	531	
2. Otras variaciones	532	
E) SALDO, FINAL DEL EJERCICIO <small>2025</small> (3)	525	43.180.546,09


VIENE DE LA PÁGINA PN2.4

(1) Ejercicio N-2.
 (2) Ejercicio anterior al que van referidas las cuentas anuales (N-1).
 (3) Ejercicio al que van referidas las cuentas anuales (N).
 (4) Reserva de Revalorización de la Ley 16/2012, de 27 de diciembre. Las empresas acogidas a disposiciones de revalorización distintas de la Ley 16/2012, deberán detallar la norma legal en la que se basan.

NIF:	A57451171	 Espacio destinado para las firmas de los administradores
DENOMINACIÓN SOCIAL:	LAMINAR PHARMACEUTICALS, S.A.	

	NOTAS DE LA MEMORIA	EJERCICIO 2025 (1)	EJERCICIO 2024 (2)
A) FLUJOS DE EFECTIVO DE LAS ACTIVIDADES DE EXPLOTACIÓN			
1. Resultado del ejercicio antes de impuestos	61100	4.733.097,09	-640.674,99
2. Ajustes del resultado	61200	-4.965.616,37	123.418,39
a) Amortización del inmovilizado (+)	61201	352.062,52	400.564,27
b) Correcciones valorativas por deterioro (+/-)	61202	541.842,91	446.248,90
c) Variación de provisiones (+/-)	61203		
d) Imputación de subvenciones (-)	61204	-958.607,49	-886.846,35
e) Resultados por bajas y enajenaciones del inmovilizado (+/-)	61205		
f) Resultados por bajas y enajenaciones de instrumentos financieros (+/-)	61206		111.001,66
g) Ingresos financieros (-)	61207	-155.550,45	-146.954,52
h) Gastos financieros (+)	61208	219.765,05	165.735,28
i) Diferencias de cambio (+/-)	61209	2.525,62	9.615,37
j) Variación de valor razonable en instrumentos financieros (+/-)	61210		
k) Otros ingresos y gastos (-/+).	61211	-4.967.654,53	24.053,78
3. Cambios en el capital corriente	61300	-1.452.962,96	7.110,99
a) Existencias (+/-)	61301		
b) Deudores y otras cuentas para cobrar (+/-)	61302	17.576,13	-23.843,16
c) Otros activos corrientes (+/-)	61303		
d) Acreedores y otras cuentas para pagar (+/-)	61304	-1.470.539,09	30.954,15
e) Otros pasivos corrientes (+/-)	61305		
f) Otros activos y pasivos no corrientes (+/-)	61306		
4. Otros flujos de efectivo de las actividades de explotación	61400	-64.166,46	-18.739,03
a) Pagos de intereses (-)	61401	-219.765,05	-165.735,28
b) Cobros de dividendos (+)	61402	48,14	41,73
c) Cobros de intereses (+)	61403	155.550,45	146.954,52
d) Cobros (pagos) por impuesto sobre beneficios (+/-)	61404		
e) Otros pagos (cobros) (-/+).	61405		
5. Flujos de efectivo de las actividades de explotación (1 + 2 + 3 + 4)	61500	-1.749.648,70	-528.884,64

(1) Ejercicio al que van referidas las cuentas anuales.
 (2) Ejercicio anterior.

NIF: A57451171	
DENOMINACIÓN SOCIAL:	
LAMINAR PHARMACEUTICALS, S.A.	


Espacio destinado para las firmas de los administradores

NOTAS DE LA MEMORIA	EJERCICIO 2025 (1)	EJERCICIO 2024 (2)
---------------------	--------------------	--------------------

B) FLUJOS DE EFECTIVO DE LAS ACTIVIDADES DE INVERSIÓN

6. Pagos por inversiones (-)	62100	-284.720,38	-605.560,03
a) Empresas del grupo y asociadas	62101		
b) Inmovilizado intangible	62102	-270.453,67	-329.567,44
c) Inmovilizado material	62103	-14.266,71	-275.992,59
d) Inversiones inmobiliarias	62104		
e) Otros activos financieros	62105		
f) Activos no corrientes mantenidos para venta	62106		
g) Unidad de negocio	62107		
h) Otros activos	62108		
7. Cobros por desinversiones (+)	62200	-3.491.586,98	-8.842.446,38
a) Empresas del grupo y asociadas	62201		
b) Inmovilizado intangible	62202		
c) Inmovilizado material	62203		
d) Inversiones inmobiliarias	62204		
e) Otros activos financieros	62205	-3.491.586,98	-8.842.446,38
f) Activos no corrientes mantenidos para venta	62206		
g) Unidad de negocio	62207		
h) Otros activos	62208		
8. Flujos de efectivo de las actividades de inversión (6 + 7)	62300	-3.776.307,36	-9.448.006,41

(1) Ejercicio al que van referidas las cuentas anuales.
(2) Ejercicio anterior.

NIF:	A57451171	 Espacio destinado para las firmas de los administradores
DENOMINACIÓN SOCIAL:	LAMINAR PHARMACEUTICALS, S.A.	

	NOTAS DE LA MEMORIA	EJERCICIO 2025 (1)	EJERCICIO 2024 (2)
C) FLUJOS DE EFECTIVO DE LAS ACTIVIDADES DE FINANCIACIÓN			
9. Cobros y pagos por instrumentos de patrimonio	63100	1.417.303,54	7.412.420,93
a) Emisión de instrumentos de patrimonio (+)	63101	786.874,00	7.202.210,60
b) Amortización de instrumentos de patrimonio (-)	63102		
c) Adquisición de instrumentos de patrimonio propio (-)	63103		-369.641,52
d) Enajenación de instrumentos de patrimonio propio (+)	63104		
e) Subvenciones, donaciones y legados recibidos (+)	63105	630.429,54	579.851,85
10. Cobros y pagos por instrumentos de pasivo financiero	63200	234.192,58	4.051.490,59
a) Emisión	63201	942.383,00	4.563.795,16
1. Obligaciones y otros valores negociables (+)	63202		
2. Deudas con entidades de crédito (+)	63203	942.383,00	
3. Deudas con empresas del grupo y asociadas (+)	63204		
4. Deudas con características especiales (+)	63205		
5. Otras deudas (+)	63206		4.563.795,16
b) Devolución y amortización de	63207	-708.190,42	-512.304,57
1. Obligaciones y otros valores negociables (-)	63208		
2. Deudas con entidades de crédito (-)	63209	-128.013,41	-512.304,57
3. Deudas con empresas del grupo y asociadas (-)	63210		
4. Deudas con características especiales (-)	63211		
5. Otras deudas (-)	63212	-580.177,01	
11. Pagos por dividendos y remuneraciones de otros instrumentos de patrimonio	63300		
a) Dividendos (-)	63301		
b) Remuneración de otros instrumentos de patrimonio (-)	63302		
12. Flujos de efectivo de las actividades de financiación (9 + 10 + 11)	63400	1.651.496,12	11.463.911,52
D) Efecto de las variaciones de los tipos de cambio	64000	-2.525,62	-9.615,37
E) AUMENTO/DISMINUCIÓN NETA DEL EFECTIVO O EQUIVALENTES (5 + 8 + 12 + D)	65000	-3.871.934,32	1.496.635,84
Efectivo o equivalentes al comienzo del ejercicio	65100	11.456.116,50	9.959.480,66
Efectivo o equivalentes al final del ejercicio	65200	7.584.182,18	11.456.116,50

(1) Ejercicio al que van referidas las cuentas anuales.

(2) Ejercicio anterior.

1. Actividad de la empresa

1.1. Datos de identificación.

LAMINAR PHARMACEUTICALS, S.A. (en adelante, la Sociedad) se constituyó el día 17 de octubre de 2006, y figura inscrita en el Registro Mercantil de Mallorca al folio 18 del tomo 2854, hoja PM-56497, inscripción 35.

1.2. Domicilio.

El domicilio social de Laminar Pharmaceuticals, S.A. es, Carretera de Valldemossa, Km. 7,4, ParcBIT, Edificio NAORTE piso 1º, puerta 3ª, de Palma de Mallorca (CP 07121).

1.3. Naturaleza de la explotación y principales actividades.

a) Objeto social

El objeto social de LAMINAR PHARMACEUTICALS, S.A. es "La investigación sobre temas de la salud humana. El diseño e investigación de fármacos y productos dietéticos para terapia humana y veterinaria o como complementos nutricionales. El descubrimiento, desarrollo y comercialización de medicamentos y productos dietéticos para ser empleados en el tratamiento de las patologías humanas y de animales o en la salud humana. La tenencia, transmisión, promoción, administración y gestión de bienes inmuebles (excluyendo el arrendamiento financiero activo), parcelación, urbanización, construcción y rehabilitación de fincas rústicas y urbanas. Y la compra, venta, tenencia y disfrute de valores mobiliarios o títulos valores, excluyendo las actividades reservadas por la Ley a instituciones de inversión colectiva y sociedades y Agencias de Valores".

b) Actividad desarrollada

Durante el ejercicio social al que se refiere la presente memoria, la actividad que ha realizado LAMINAR PHARMACEUTICALS, S.A. ha sido la de diseño, investigación y desarrollo de fármacos contra el cáncer, enfermedades neurodegenerativas, infecciosas y metabólicas, de conformidad con su objeto social. Esta actividad está centrada en el desarrollo de fármacos de forma autónoma o bien en colaboración bajo licencia junto a otras empresas.

c) La moneda funcional.

Las cuentas anuales de la Sociedad se presentan en euros, que es la moneda de presentación y funcional de la Sociedad.

2. Bases de presentación de las cuentas anuales

2.1. Imagen fiel.

Las cuentas anuales del ejercicio anual terminado en 31 de diciembre de 2025 se han preparado a partir de los registros contables, habiéndose aplicado las disposiciones legales vigentes en materia contable, el Plan General de Contabilidad aprobado por el Real Decreto 1514/2007, de 16 de noviembre y sus modificaciones aprobadas por el Real Decreto 1159/2010, de 17 de septiembre, el Real Decreto 602/2016, de 2 de diciembre, y por el Real Decreto 1/2021, de 12 de enero, así como el Código de Comercio, la Ley de Sociedades de Capital y demás legislación mercantil que le es aplicable, con el objeto de mostrar la imagen fiel del patrimonio y de la situación financiera al 31 de diciembre de 2025, y de los resultados de sus operaciones y de los cambios de patrimonio neto correspondientes al ejercicio anual terminado en dicha fecha.

Los Administradores de la Sociedad estiman que las cuentas anuales de 2025, formuladas el 26 de marzo de 2026, serán aprobadas por la Junta General de Accionistas sin modificación alguna.

2.2. Principios contables no obligatorios aplicados.

Las Cuentas anuales se han preparado de acuerdo con los principios contables obligatorios recogidos en el PGC español.

2.3. Aspectos críticos de la valoración y estimación de la incertidumbre.

La preparación de las cuentas anuales exige el uso por parte de la Sociedad de ciertas estimaciones y juicios en relación con el futuro que se evalúan continuamente y se basan en la experiencia histórica y otros factores, incluidas las expectativas de sucesos futuros que se consideran razonables bajo las circunstancias.

En la elaboración de las cuentas anuales se han utilizado estimaciones para valorar algunos activos, pasivos, ingreso y gastos reflejados en ellas, principalmente estas estimaciones corresponden:

- Capitalización de activos intangibles por investigación y desarrollo e ingresos para el propio inmovilizado.
- Vida útil de los activos materiales e intangibles (Notas 4.1 y 4.2).
- Deterioros del valor el inmovilizado material e intangible y de su recuperabilidad (Notas 4.1 y 4.2).
- La evaluación de las posibles pérdidas por deterioro de determinado activos materiales e intangibles e instrumentos financieros.
- La probabilidad de ocurrencia y el importe de los pasivos indeterminados o contingentes.

2.4. Comparación de la información.

De acuerdo con la legislación mercantil, la Administración de la Sociedad presenta, a efectos comparativos, con cada una de las partidas del balance, de la cuenta de pérdidas y ganancias, del estado de cambios en el patrimonio neto y del estado de flujos de efectivo, las cifras comparativas del ejercicio anterior que formaban parte de las cuentas anuales abreviadas del ejercicio 2024 aprobadas por la Junta General de Socios de fecha 16 de mayo de 2025. En la memoria se incluye información cualitativa y cuantitativa respecto al ejercicio corriente y el anterior.

2.5. Agrupación de partidas

Durante el ejercicio no existen partidas que hayan sido objeto de agrupación en el balance, en la cuenta de pérdidas y ganancias, en el estado de cambios en el patrimonio neto o en el estado de flujos de efectivo.

2.6. Elementos recogidos en varias partidas

No se presentan elementos patrimoniales registrados en dos o más partidas del balance, excepto por las deudas con entidades de crédito y otros pasivos financieros registrados en el largo plazo y corto plazo del pasivo del balance de situación.

2.7. Cambios en criterios contables.

No se han producido cambios significativos en los criterios contables generales.

2.8. Corrección de errores.

No se han producido errores materiales que hayan dado lugar a ajustes.

2.9. Cuentas anuales abreviadas.

A pesar de que la Sociedad cumple con las condiciones establecidas en el artículo 257.1 del Texto Refundido de la Ley de Sociedades de capital para presentar cuentas anuales abreviadas, voluntariamente ha decidido presentar para el ejercicio 2025 los modelos normales.

3. Aplicación de resultados

La propuesta de distribución del resultado de 2025 de la Sociedad a presentar a la Junta General de Accionistas es la siguiente:

Base de reparto	Importe
Saldo de la cuenta de pérdidas y ganancias	4.405.631,60 €
Total	4.405.631,60 €

Distribución	Importe
Dotación reserva legal 10%	8.273,83 €
A resultados de ejercicios anteriores (Compensación)	4.397.357,77 €
Total	4.405.631,60 €

La propuesta de aplicación del resultado de 2024 de la Sociedad fue de:

Base de reparto	Importe
Saldo de la cuenta de pérdidas y ganancias	-418.492,44 €
Total	-418.492,44 €

Aplicación	Importe
A resultados negativos de ejercicios anteriores	-418.492,44 €
Total	-418.492,44 €

4. Normas de registro y valoración

Las principales normas de registro y valoración utilizadas por la Sociedad en la elaboración de sus cuentas anuales para el ejercicio 2025 han sido las siguientes:

4.1. Inmovilizado intangible.

Los activos incluidos en el inmovilizado intangible figuran contabilizados a su precio de adquisición o a su coste de producción. La capitalización del coste de producción se realiza a través del epígrafe "Trabajos efectuados por la empresa para su activo" de la cuenta de pérdidas y ganancias. El inmovilizado intangible se presenta en el balance por su valor de coste minorado en el importe de las amortizaciones y correcciones valorativas por deterioro acumuladas.

a) Gastos de investigación y desarrollo.

Los gastos relacionados con las actividades de investigación se registran como un gasto en la cuenta de pérdidas y ganancias a medida que se incurren.

La Sociedad procede a capitalizar los gastos de investigación incurridos en un proyecto que cumplen las siguientes condiciones:

- El coste está claramente establecido para que pueda ser distribuido en el tiempo.
- Se puede establecer una relación estricta entre "proyecto" de investigación y objetivos perseguidos y obtenidos.

La Sociedad procede a capitalizar los gastos de desarrollo incurridos en un proyecto que cumplen las siguientes condiciones:

- Se puede valorar de forma fiable el desembolso atribuible a la realización del proyecto.
- La asignación, imputación y distribución temporal de los costes del proyecto están claramente establecidas.
- Existen motivos fundados de éxito técnico en la realización del proyecto, tanto para el caso de explotación directa, como para el de la licenciación a un tercero del resultado del proyecto una vez concluido, si existe mercado.
- La rentabilidad económico-comercial del proyecto está razonablemente asegurada.
- La financiación para completar la realización del mismo, la disponibilidad de los adecuados recursos técnicos o de otro tipo para completar el proyecto y para utilizar o licenciar el activo intangible están razonablemente aseguradas.
- Existe una intención de completar el activo intangible, para usarlo o licenciarlo.

La Sociedad realiza los proyectos de investigación y desarrollo con medios propios, los cuales se valorarán por los costes de producción y comprenden los costes directamente atribuibles y necesarios para crear, producir y preparar el activo. En particular se incluyen los siguientes conceptos:

- a) costes del personal afecto directamente a las actividades del proyecto.
- b) costes de consumibles y servicios utilizados directamente en el proyecto.
- c) Amortización del inmovilizado afecto directamente al proyecto y,
- d) la parte de costes indirectos que razonablemente afecten a las actividades del proyecto si responden a una imputación racional.

Cuando el valor contable de un activo es superior a su importe recuperable estimado, su valor se deteriora hasta su importe recuperable.

La Sociedad realiza anualmente una prueba de deterioro sobre los gastos de investigación y desarrollo. La determinación del valor recuperable implica el uso de estimaciones. El valor recuperable es el mayor del valor razonable menos costes de venta y su valor en uso. La Sociedad utiliza valoraciones de los diferentes proyectos para evaluar en su caso la necesidad de realizar deterioros sobre los activos.

b) Aplicaciones informáticas

Las licencias para programas informáticos adquiridas a terceros se capitalizan sobre la base de los costes en que se ha incurrido para adquirirlas y prepararlas para usar el programa específico.

Los gastos relacionados con el mantenimiento de programas informáticos se reconocen como gasto cuando se incurre en ellos. Los costes directamente relacionados con la producción de programas informáticos únicos e identificables controlados por la Sociedad, y que sea probable que vayan a generar beneficios económicos superiores a los costes durante más de un año, se reconocen como activos intangibles.

c) Vida útil y amortizaciones

La Sociedad evalúa para cada inmovilizado intangible adquirido si la vida útil es finita o indefinida. A estos efectos se entiende que un inmovilizado intangible tiene vida útil indefinida cuando no existe un límite previsible al periodo durante el cual va a generar entrada de flujos netos de efectivo, en este caso se amortizarán en 10 años.

La Sociedad inicia la amortización de los activos intangibles por desarrollo en el momento en que se produce su puesta en marcha (comercialización o licencia). A fecha de formulación de las cuentas anuales no se comercializan y, por tanto, no procede iniciar su amortización.

Los gastos de investigación se amortizan linealmente en cinco años desde la fecha de activación de los proyectos.

Las aplicaciones informáticas se amortizan linealmente en cuatro años.

4.2. Inmovilizado material.

La valoración del inmovilizado material se realiza por su precio de adquisición y, para el caso de los "equipos para procesos de información", "mobiliario de oficina" así como "equipos de laboratorio", se amortizan en función de la vida útil estimada.

En concreto, la vida útil estimada a efectos del cálculo de la amortización se presenta a continuación:

EQUIPOS DE LABORATORIO	6,6 años
EQUIPOS PARA PROCESOS DE INFORMACIÓN	4 años
INSTALACIONES DE LABORATORIO	6,6 años

Al cierre del ejercicio o siempre que existan indicios de pérdidas de valor, la Sociedad revisa los importes en libros de sus activos intangibles para determinar si existen indicios de que dichos activos hayan sufrido una pérdida por deterioro de valor. Si existe cualquier indicio, el importe recuperable del activo se calcula con el objeto de determinar el alcance de la pérdida por deterioro de valor (si la hubiera). En caso de que el activo no genere flujos de efectivo por sí mismo que sean independientes de otros activos, la Sociedad calculará el importe recuperable de la unidad generadora de efectivo a la que pertenece el activo.

El importe recuperable es el valor superior entre el valor razonable menos el coste de venta y el valor en uso.

Ni en el ejercicio 2025 ni en el 2024 la Sociedad ha registrado pérdidas por deterioro.

4.3 Instrumentos financieros.

La Sociedad tiene registrados en el capítulo de instrumentos financieros, aquellos contratos que dan lugar a un activo financiero en la Sociedad y, simultáneamente, a un pasivo financiero o a un instrumento de patrimonio en la Sociedad. Por tanto, la presente norma resulta de aplicación a los siguientes instrumentos financieros:

4.3.1. Activos financieros

Se han considerado como financieros, aquellos activos consistentes en dinero en efectivo, instrumentos de patrimonio de otras empresas o derechos contractuales a recibir efectivo u otro activo financiero.

Los activos financieros, a efectos de su valoración, se han clasificado en las siguientes categorías:

- Efectivo y otros activos líquidos equivalentes.
- Créditos por operaciones comerciales: clientes y deudores varios;
- Créditos a terceros: tales como los préstamos y créditos financieros concedidos, incluidos los surgidos de la venta de activos no corrientes;
- Instrumentos de patrimonio de otras empresas adquiridos: acciones, participaciones en instituciones de inversión colectiva y otros instrumentos de patrimonio; y
- Otros activos financieros: tales como depósitos en entidades de crédito, anticipos y créditos al personal, fianzas y depósitos constituidos.

4.3.2. Pasivos financieros

- Débitos por operaciones comerciales: proveedores y acreedores varios;
- Deudas con entidades de crédito; y
- Otros pasivos financieros: deudas con terceros, tales como los préstamos y créditos financieros recibidos de personas o empresas que no sean entidades de crédito incluidos los surgidos en la compra de activos no corrientes.

4.3.3. Instrumentos de patrimonio neto

Todos los instrumentos financieros que se incluyen dentro de los fondos propios, tal como las acciones ordinarias emitidas o participaciones en el capital social.

4.3.3.1 Activos financieros a coste amortizado.

Un activo financiero se incluye en esta categoría, incluso cuando esté admitido a negociación en un mercado organizado, si la empresa mantiene la inversión con el objetivo de percibir los flujos de efectivo derivados de la ejecución del contrato, y las condiciones contractuales del activo financiero dan lugar, en fechas especificadas, a flujos de efectivo que son únicamente cobros de principal e intereses sobre el importe del principal pendiente. Los flujos de efectivo contractuales que son únicamente cobros de principal e interés sobre el importe del principal pendiente son inherentes a un acuerdo que tiene la naturaleza de préstamo ordinario o común, sin perjuicio de que la operación se acuerde a un tipo de interés cero o por debajo de mercado. Con carácter general, se incluyen en esta categoría los créditos por operaciones comerciales (aquellos activos financieros que se originan en la venta de bienes y la prestación de servicios por operaciones de tráfico de la empresa con cobro aplazado), y los créditos por operaciones no comerciales aquellos activos financieros que, no siendo instrumentos de patrimonio ni derivados, no tienen origen comercial y cuyos cobros son de cuantía determinada o determinable, que proceden de operaciones de préstamo o crédito concedidos por la empresa). Es decir, dentro de esta categoría estarían los préstamos y cuentas a cobrar, así como aquellos valores representativos de deuda, con una fecha de vencimiento fijada, cobros de cuantía determinada o determinable, que se negocien en un mercado activo y que la Sociedad tiene intención y capacidad de conservar hasta su vencimiento.

Valoración inicial: Inicialmente se valoran por su valor razonable, más los costes de transacción que les sean directamente atribuibles. No obstante, los créditos por operaciones comerciales con vencimiento no superior a un año y que no tienen un tipo de interés contractual explícito, así como los créditos al personal, cuyo importe se espera recibir en el corto plazo, se podrán valorar por su valor nominal cuando el efecto de no actualizar los flujos de efectivo no sea significativo.

Valoración posterior: se hace a coste amortizado y los intereses devengados se contabilizan en la cuenta

de pérdidas y ganancias, aplicando el método del tipo de interés efectivo.

No obstante, los créditos con vencimiento no superior a un año que, de acuerdo con lo dispuesto en el apartado anterior, se valoren inicialmente por su valor nominal, continuarán valorándose por dicho importe, salvo que se hubieran deteriorado.

Cuando los flujos de efectivo contractuales de un activo financiero se modifican debido a las dificultades financieras del emisor, la empresa analizará si procede contabilizar una pérdida por deterioro de valor.

Deterioro: La Sociedad registra los correspondientes deterioros por la diferencia existente entre el importe a recuperar de las cuentas por cobrar y el valor en libros por el que se encuentran registradas.

Al menos al cierre del ejercicio, se efectúan las correcciones valorativas necesarias siempre que existe evidencia objetiva de que el valor de un activo financiero incluido en esta categoría, o de un grupo de activos financieros con similares características de riesgo valorados colectivamente, se ha deteriorado como resultado de uno o más eventos que hayan ocurrido después de su reconocimiento inicial y que ocasionen una reducción o retraso en los flujos de efectivo estimados futuros, que pueden venir motivados por la insolvencia del deudor.

La pérdida por deterioro del valor de estos activos financieros es la diferencia entre su valor en libros y el valor actual de los flujos de efectivo futuros, incluidos, en su caso, los procedentes de la ejecución de las garantías reales y personales, que se estima van a generar, descontados al tipo de interés efectivo calculado en el momento de su reconocimiento inicial.

Las correcciones de valor por deterioro, así como su reversión cuando el importe de dicha pérdida disminuyese por causas relacionadas con un evento posterior, se reconocen como un gasto o un ingreso, respectivamente, en la cuenta de pérdidas y ganancias. La reversión del deterioro tiene como límite el valor en libros del activo que estaría reconocido en la fecha de reversión si no se hubiese registrado el deterioro del valor.

4.3.3.2 Activos financieros a coste.

Dentro de esta categoría se incluyen, entre otras, las inversiones en el patrimonio de empresas del grupo, multigrupo y asociadas.

Valoración inicial: Se valoran al coste, que equivale al valor razonable de la contraprestación entregada más los costes de transacción que les sean directamente atribuibles.

Valoración posterior: Los instrumentos de patrimonio incluidos en esta categoría se valoran por su coste, menos, en su caso, el importe acumulado de las correcciones valorativas por deterioro.

Deterioro: Al menos al cierre del ejercicio, se efectúan las correcciones valorativas necesarias siempre que existe evidencia objetiva de que el valor en libros de una inversión no es recuperable. La Sociedad registra los correspondientes deterioros por la diferencia existente entre el valor en libros y el importe recuperable, entendido éste como el mayor importe entre su valor razonable menos los costes de venta y el valor actual de los flujos de efectivo futuros derivados de la inversión.

Salvo mejor evidencia del importe recuperable de las inversiones en instrumentos de patrimonio, la estimación de la pérdida por deterioro de esta clase de activos se calcula en función del patrimonio neto de la entidad participada y de las plusvalías tácitas existentes en la fecha de la valoración, netas del efecto impositivo.

El reconocimiento de las correcciones valorativas por deterioro de valor y, en su caso, su reversión, se registran como un gasto o un ingreso, respectivamente, en la cuenta de pérdidas y ganancias. La reversión del deterioro tendrá como límite el valor en libros de la inversión que estaría reconocida en la fecha de reversión si no se hubiese registrado el deterioro del valor.

4.3.3.3 Baja de activos financieros

La Sociedad da de baja los activos financieros cuando expiran o se han cedido los derechos sobre los flujos de efectivo del correspondiente activo financiero y se han transferido sustancialmente los riesgos y beneficios inherentes a su propiedad. En el caso concreto de cuentas a cobrar se entiende que este hecho se produce en general si se han transmitido los riesgos de insolvencia y mora.

Cuando el activo financiero se da de baja la diferencia entre la contraprestación recibida neta de los costes de transacción atribuibles y el valor en libros del activo, más cualquier importe acumulado que se haya reconocido directamente en el patrimonio neto, determina la ganancia o pérdida surgida al dar de baja dicho activo, que forma parte del resultado del ejercicio en que ésta se produce.

Por el contrario, la Sociedad no da de baja los activos financieros, y reconoce un pasivo financiero por un importe igual a la contraprestación recibida, en las cesiones de activos financieros en las que se retenga sustancialmente los riesgos y beneficios inherentes a su propiedad.

4.3.3.4 Efectivo y otros medios líquidos equivalentes

Bajo este epígrafe del balance de situación adjunto se registra el efectivo en caja y bancos, depósitos a la vista y otras inversiones a corto plazo con vencimiento inferior a tres meses de alta liquidez que son rápidamente realizables en caja y que no tienen riesgo de cambios en su valor.

4.3.4. Pasivos financieros

Los pasivos financieros, a efectos de su valoración, se incluyen en alguna de las siguientes categorías:

4.3.4.1 Pasivos financieros a coste amortizado

Dentro de esta categoría se clasifican todos los pasivos financieros excepto cuando deben valorarse a valor razonable con cambios en la cuenta de pérdidas y ganancias. Con carácter general, se incluyen en esta categoría los débitos por operaciones comerciales y los débitos por operaciones no comerciales.

Valoración inicial: Inicialmente se valoran por su valor razonable, que, salvo evidencia en contrario, es el precio de la transacción, que equivale al valor razonable de la contraprestación recibida ajustado por los costes de transacción que le sean directamente atribuibles. No obstante, los débitos por operaciones comerciales con vencimiento no superior a un año y que no tengan un tipo de interés contractual, cuyo importe se espera pagar en el corto plazo, se pueden valorar por su valor nominal, cuando el efecto de no actualizar los flujos de efectivo no sea significativo.

Valoración posterior: se hace a coste amortizado. Los intereses devengados se contabilizan en la cuenta de pérdidas y ganancias, aplicando el método del tipo de interés efectivo. No obstante, los débitos con vencimiento no superior a un año que, de acuerdo con lo dispuesto en el apartado anterior, se valoren inicialmente por su valor nominal, continuarán valorándose por dicho importe.

4.3.4.2 Baja de pasivos financieros

La empresa dará de baja un pasivo financiero, o parte del mismo, cuando la obligación se haya extinguido; es decir, cuando haya sido satisfecha, cancelada o haya expirado.

4.3.4.3 Fianzas entregadas y recibidas

Los depósitos o fianzas constituidas en garantía de determinadas obligaciones se valoran por el importe efectivamente satisfecho, que no difiere significativamente de su valor razonable.

En las fianzas entregadas o recibidas por arrendamientos operativos o por prestación de servicios, la diferencia entre su valor razonable y el importe desembolsado se considera como un pago o cobro anticipado por el arrendamiento o prestación del servicio, que se imputa a la cuenta de pérdidas y ganancias durante el periodo del arrendamiento o durante el periodo en el que se presta el servicio, de acuerdo con la norma sobre ingresos por ventas y prestación de servicios.

Al estimar el valor razonable de las fianzas, se toma como periodo remanente el plazo contractual mínimo comprometido durante el cual no se pueda devolver su importe, sin tomar en consideración el comportamiento estadístico de devolución.

Cuando la fianza sea a corto plazo, no es necesario realizar el descuento de flujos de efectivo si su efecto no es significativo.

4.4. Patrimonio neto.

El capital social está representado por acciones ordinarias.

Los costes de emisión de nuevas acciones u opciones se presentan directamente contra el patrimonio neto, como menores reservas.

En el caso de adquisición de acciones propias de la Sociedad, la contraprestación pagada, incluido cualquier coste incremental directamente atribuible, se deduce del patrimonio neto hasta su cancelación, emisión de nuevo o enajenación. Cuando estas acciones se venden o se vuelven a emitir posteriormente, cualquier importe recibido, neto de cualquier coste incremental de la transacción directamente atribuible, se incluye en el patrimonio neto.

4.5. Subvenciones recibidas.

Las subvenciones que tengan carácter de reintegrables se registran como pasivos hasta cumplir las condiciones para su concesión y no existen dudas razonables sobre la recepción de las mismas, mientras que las subvenciones no reintegrables se registran como ingresos directamente imputados al patrimonio neto y se reconocen como ingresos sobre una base sistemática y racional de forma correlacionada con los gastos derivados de la subvención.

A estos efectos, una subvención se considera no reintegrable cuando existe un acuerdo individualizado de concesión de la subvención, se han cumplido todas las condiciones establecidas para su concesión y no existen dudas razonables de que se cobrará y no se espera se produzca un reintegro de esta.

Las subvenciones de carácter monetario se valoran por el valor razonable del importe concedido y las subvenciones no monetarias por el valor razonable del bien recibido, referidos ambos valores al momento de su reconocimiento.

Las subvenciones no reintegrables relacionadas con la adquisición de inmovilizado intangible y material se imputan como ingresos del ejercicio en proporción a la amortización de los correspondientes activos o, en su caso, cuando se produzca su enajenación, corrección valorativa por deterioro o baja en balance abreviado. Por su parte, las subvenciones no reintegrables relacionadas con gastos específicos se reconocen en la cuenta de pérdidas y ganancias en el mismo ejercicio en que se devengan los correspondientes gastos.

4.6. Impuestos corrientes y diferidos.

El gasto (ingreso) por impuesto sobre beneficios es el importe que, por este concepto, se devenga en el ejercicio y que comprende tanto el gasto (ingreso) por impuesto corriente como por impuesto diferido.

Tanto el gasto (ingreso) por impuesto corriente como diferido se registra en la cuenta de pérdidas y ganancias. No obstante, se reconoce en el patrimonio neto el efecto impositivo relacionado con partidas que se registran directamente en el patrimonio neto.

Los activos y pasivos por impuesto corriente se valorarán por las cantidades que se espera pagar o recuperar de las autoridades fiscales, de acuerdo con la normativa vigente o aprobada y pendiente de publicación en la fecha de cierre del ejercicio.

Reconocimiento de pasivos por impuesto diferido

La Sociedad reconoce los pasivos por impuesto diferido en todos los casos, excepto que surjan del reconocimiento inicial del fondo de comercio o de un activo o pasivo en una transacción que no es una combinación de negocios y en la fecha de la transacción no afecta ni al resultado contable ni a la base imponible fiscal.

Reconocimiento de activos por impuesto diferido

La Sociedad reconoce los activos por impuesto diferido, siempre que resulte probable que existan ganancias fiscales futuras suficientes para su compensación o cuando la legislación fiscal contemple la posibilidad de conversión futura de activos por impuesto diferido en un crédito exigible frente a la Administración Pública.

La Sociedad reconoce la conversión de un activo por impuesto diferido en una cuenta a cobrar frente a la Administración Pública, cuando es exigible según lo dispuesto en la legislación fiscal vigente. A estos efectos, se reconoce la baja del activo por impuesto diferido con cargo al gasto por impuesto sobre beneficios diferido y la cuenta a cobrar con abono al impuesto sobre beneficios sobre corriente.

Salvo prueba en contrario, no se considera probable que la Sociedad disponga de ganancias fiscales futuras cuando se prevea que su recuperación futura se va a producir en un plazo superior a los diez años contados desde la fecha de cierre del ejercicio, al margen de cuál sea la naturaleza del activo por impuesto diferido o en el caso de tratarse de créditos derivados de deducciones y otras ventajas fiscales pendientes de aplicar fiscalmente por insuficiencia de cuota, cuando habiéndose producido la actividad u obtenido el rendimiento que origine el derecho a la deducción o bonificación, existan dudas razonables sobre el cumplimiento de los requisitos para hacerlas efectivas.

La Sociedad sólo reconoce los activos por impuestos diferido derivados de pérdidas fiscales compensables, en la medida que sea probable que se vayan a obtener ganancias fiscales futuras que permitan compensarlos en un plazo no superior al establecido por la legislación fiscal aplicable, con el límite máximo de diez años, salvo prueba de que sea probable su recuperación en un plazo superior,

cuando la legislación fiscal permita compensarlos en un plazo superior o no establezca límites temporales a su compensación.

Por el contrario se considera probable que la Sociedad dispone de ganancias fiscales suficientes para recuperar los activos por impuesto diferido, siempre que existan diferencias temporarias imponibles en cuantía suficiente, relacionadas con la misma autoridad fiscal y referidas al mismo sujeto pasivo, cuya reversión se espere en el mismo ejercicio fiscal en el que se prevea reviertan las diferencias temporarias deducibles o en ejercicios en los que una pérdida fiscal, surgida por una diferencia temporaria deducible, pueda ser compensada con ganancias anteriores o posteriores.

4.7. Transacciones en moneda extranjera.

a) Transacciones y saldos

Las transacciones en moneda extranjera se convierten a la moneda funcional utilizando los tipos de cambio vigentes en la fecha de las transacciones. Las pérdidas y ganancias en moneda extranjera que resultan de la liquidación de estas transacciones y de la conversión a los tipos de cambio de cierre de los activos y pasivos monetarios denominados en moneda extranjera se reconocen en la cuenta de pérdidas y ganancias, excepto si se difieren en patrimonio neto como las coberturas de flujos de efectivo cualificadas y las coberturas de inversión neta cualificadas.

4.8. Ingresos y gastos.

Aspectos comunes

La Sociedad reconocerá los ingresos por el desarrollo ordinario de su actividad cuando se produzca la transferencia del control de los bienes o servicios comprometidos con los clientes. En ese momento, la Sociedad valorará el ingreso por el importe que refleje la contraprestación a la que espere tener derecho a cambio de dichos bienes o servicios.

Para aplicar este criterio fundamental de registro contable de ingresos, la Sociedad seguirá un proceso completo que consta de las siguientes etapas sucesivas:

- a) Identificar el contrato (o contratos) con el cliente, entendido como un acuerdo entre dos o más partes que crea derechos y obligaciones exigibles para las mismas.
- b) Identificar la obligación u obligaciones a cumplir en el contrato, representativas de los compromisos de transferir bienes o prestar servicios a un cliente.
- c) Determinar el precio de la transacción, o contraprestación del contrato a la que la Sociedad espera tener derecho a cambio de la transferencia de bienes o de la prestación de servicios comprometida con el cliente.
- d) Asignar el precio de la transacción a las obligaciones a cumplir, que deberá realizarse en función de los precios de venta individuales de cada bien o servicio distinto que se hayan comprometido en el contrato, o bien, en su caso, siguiendo una estimación del precio de venta cuando el mismo no sea observable de modo independiente.
- e) Reconocer el ingreso por actividades ordinarias cuando (a medida que) la Sociedad cumple una obligación comprometida mediante la transferencia de un bien o la prestación de un servicio; cumplimiento que tiene lugar cuando el cliente obtiene el control de ese bien o servicio, de forma que el importe del ingreso de actividades ordinarias reconocido será el importe asignado a la obligación contractual satisfecha.

Valoración

Los ingresos ordinarios procedentes de la venta de bienes y de la prestación de servicios se valoran por el importe monetario o, en su caso, por el valor razonable de la contrapartida, recibida o que se espere recibir, derivada de la misma, que, salvo evidencia en contrario, es el precio acordado para los activos a transferir al cliente, deducido: el importe de cualquier descuento, rebaja en el precio u otras partidas similares que la empresa pueda conceder, así como los intereses incorporados al nominal de los créditos. No obstante, podrán incluirse los intereses incorporados a los créditos comerciales con vencimiento no superior a un año que no tengan un tipo de interés contractual, cuando el efecto de no actualizar los flujos de efectivo no es significativo.

No forman parte de los ingresos los impuestos que gravan las operaciones de entrega de bienes y prestación de servicios que la Sociedad debe repercutir a terceros como el impuesto sobre el valor añadido y los impuestos especiales, así como las cantidades recibidas por cuenta de terceros.

La Sociedad toma en cuenta en la valoración del ingreso la mejor estimación de la contraprestación variable si es altamente probable que no se produzca una reversión significativa del importe del ingreso reconocido cuando posteriormente se resuelva la incertidumbre asociada a la citada contraprestación.

Por excepción a la regla general, la contraprestación variable relacionada con los acuerdos de cesión de licencias, en forma de participación en las ventas o en el uso de esos activos, solo se reconocen cuando (o a medida que) ocurra el que sea posterior de los siguientes sucesos:

- a) Tiene lugar la venta o el uso posterior; o
- b) La obligación que asume la Sociedad en virtud del contrato y a la que se ha asignado parte o toda la contraprestación variable es satisfecha (o parcialmente satisfecha).

4.9. Provisiones y contingencias.

- **Otras provisiones y pasivos contingentes**

Las responsabilidades probables o ciertas de cualquier naturaleza con origen en litigios en curso, reclamaciones, avales, garantías, indemnizaciones y obligaciones pendientes de cuantía indeterminada se provisionan contra los resultados del ejercicio, de acuerdo con una estimación razonable de su cuantía.

Las obligaciones existentes a la fecha del balance de situación surgidas como consecuencia de sucesos pasados de los que pueden derivarse perjuicios patrimoniales para la Sociedad cuyo importe y momento de cancelación son indeterminados. Se registran en el balance de situación como provisiones por el valor actual del importe más probable que se estima que la Sociedad tendrá que desembolsar para cancelar la obligación.

Las provisiones, que se cuantifican teniendo en consideración la mejor información disponible sobre las consecuencias del suceso en el que traen su causa y son reestimadas con ocasión de cada cierre contable, se utilizan para afrontar las obligaciones específicas para los cuales fueron originalmente reconocidas; procediéndose a su reversión, total o parcial, cuando dichas obligaciones dejan de existir o disminuyen.

Por su parte, los pasivos contingentes son obligaciones posibles cuya materialización está condicionada a que ocurra o no, uno o más sucesos futuros independientes de la voluntad de la Sociedad. Los pasivos contingentes, así como las provisiones cuyo importe no puede estimarse de forma fiable o que no sea muy probable que para su cancelación la Sociedad debe desprenderse de recursos que incorporan beneficios económicos, no se reconocen contablemente si no que se desglosan en la memoria.

4.10. Gastos de personal.

- **Indemnizaciones por cese**

Las indemnizaciones por cese se pagan a los empleados como consecuencia de la decisión de la Sociedad de rescindir su contrato de trabajo antes de la edad normal de jubilación o cuando el empleado acepta renunciar voluntariamente a cambio de esas prestaciones. La Sociedad reconoce estas prestaciones cuando se ha comprometido de forma demostrable a cesar en su empleo a los trabajadores de acuerdo con un plan formal detallado sin posibilidad de retirada o a proporcionar indemnizaciones por cese como consecuencia de una oferta para animar a una renuncia voluntaria. Las prestaciones que no se van a pagar en los doce meses siguientes a la fecha del balance abreviado se descuentan a su valor actual.

- **Planes de participación en beneficios y bonus**

La Sociedad reconoce una provisión respecto de obligaciones actuales surgidas como consecuencia de sucesos pasados procedentes de una disposición legal, contractual o por una obligación implícita o tácita, y cumpliéndose criterios de probabilidad, la Sociedad espera desprenderse de recursos que puedan producir beneficios o rendimientos económicos en el futuro.

4.11. Transacciones entre partes vinculadas.

Con carácter general, las operaciones entre empresas del grupo se contabilizan en el momento inicial por su valor razonable. En su caso, si el precio acordado difiere de su valor razonable, la diferencia se registra atendiendo a la realidad económica de la operación. La valoración posterior se realiza conforme con lo previsto en las correspondientes normas.

4.12. Clasificación entre corriente y no corriente.

La Sociedad presenta el balance abreviado clasificando activos y pasivos entre corriente y no corriente. A estos efectos son activos o pasivos corrientes aquellos que cumplan los siguientes criterios:

Los activos se clasifican como corrientes cuando se espera realizarlos o se pretende venderlos o consumirlos en el transcurso del ciclo normal de la explotación de la Sociedad, se mantienen fundamentalmente con fines de negociación, se espera realizarlos dentro del periodo de los doce meses posteriores a la fecha de cierre o se trata de efectivo u otros activos líquidos equivalentes, excepto en aquellos casos en los que no puedan ser intercambiados o utilizados para cancelar un pasivo, al menos dentro de los doce meses siguientes a la fecha de cierre.

Los pasivos se clasifican como corrientes cuando se espera liquidarlos en el ciclo normal de la explotación de la Sociedad, se mantienen fundamentalmente para su negociación, se tienen que liquidar dentro del periodo de doce meses desde la fecha de cierre o la Sociedad no tiene el derecho incondicional para aplazar la cancelación de los pasivos durante los doce meses siguientes a la fecha de cierre.

Los pasivos financieros se clasifican como corrientes cuando deban liquidarse dentro de los doce meses siguientes a la fecha de cierre, si se liquidan a más de doce meses se clasificarán como pasivos no corrientes.

4.13. Arrendamientos.

Los arrendamientos en los que el arrendador conserva una parte importante de los riesgos y beneficios derivados de la titularidad se clasifican como arrendamientos operativos. Los pagos en concepto de arrendamiento operativo (netos de cualquier incentivo recibido del arrendador) se cargan en la cuenta de pérdidas y ganancias del ejercicio en que se devengan sobre una base lineal durante el periodo de arrendamiento.

Las cuotas derivadas de los arrendamientos operativos, netas de los incentivos recibidos, se reconocen como gasto de forma lineal durante el plazo del arrendamiento excepto que resulte más representativa otra base sistemática de reparto por reflejar más adecuadamente el patrón temporal de los beneficios del arrendamiento.

5. Inmovilizado material

5.1. Inmovilizado material.

Durante los ejercicios 2025 y 2024, el movimiento habido en los elementos de inmovilizado material son los que se detallan en las siguientes tablas:

<i>Inmovilizado material a coste de adquisición</i>		2025			
Concepto	Importe inicial	Altas	Bajas	Importe final	
INSTALACIONES DE LABORATORIO	63.324,86	1.750,00		65.074,86	
EQUIPOS DE LABORATORIO	255.104,43	5.470,29	2.433,86	258.140,86	
MATERIAL DE LABORATORIO	628,00			628,00	
OTRAS INSTALACIONES OFICINA	9.158,44			9.158,44	
MOBILIARIO	2.918,74	253,55		3.172,29	
EQUIPOS PARA PROCESOS DE INFORMACIÓN	47.319,37	6.792,87		54.112,24	
ANTICIPOS PARA INMOVILIZADO MATERIAL	133.200,16			133.200,16	
Total coste inmovilizado material	511.654,00	14.266,71	2.433,86	523.486,85	

<i>Amortización del inmovilizado material</i>		2025			
Concepto	Importe inicial	Altas	Bajas	Importe final	
AMORT. ACUMULADA INSTALACIONES LABORATORIO	63.163,28	345,00		63.508,28	
AMORT. ACUMULADA EQUIPOS DE LABORATORIO	97.286,77	32.404,70		129.691,47	
AMORT. ACUMULADA MATERIAL DE LABORATORIO	628,00			628,00	
AMORT. ACUMULADA OTRAS INSTALACIONES	6.305,83	1.373,77		7.679,60	
AMORT. ACUMULADA MOBILIARIO	2.918,74	147,27		3.066,01	
AMORT. ACUMULADA EQUIPOS PARA PROC. DE INFORM.	40.229,95	3.799,44		44.029,39	
Total amortización acumulada inmovilizado material	210.532,57	38.070,18		248.602,75	

LAMINAR PHARMACEUTICALS, S.A. [A57451171]
Memoria e Informe de Gestión del ejercicio cerrado a 31 de diciembre de 2025

Valor neto contable del inmovilizado material	2025			
	Concepto	Importe inicial	Altas	Bajas
INSTALACIONES DE LABORATORIO	161,58	1.405,00		1.566,58
EQUIPOS DE LABORATORIO	157.817,66	-26.934,41	2.433,86	128.449,39
MATERIAL DE LABORATORIO				
OTRAS INSTALACIONES OFICINA	2.852,61	-1.373,77		1.478,84
MOBILIARIO		106,28		106,28
EQUIPOS PARA PROCESOS DE INFORMACIÓN	7.089,42	2.993,43		10.082,85
ANTICIPOS PARA INMOVILIZADO MATERIAL	133.200,16			133.200,16
Total valor neto contable inmovilizado material	301.121,43	-23.803,47	2.433,86	274.884,10

Inmovilizado material a coste de adquisición	2024			
	Concepto	Importe inicial	Altas	Bajas
INSTALACIONES DE LABORATORIO	63.324,86			63.324,86
EQUIPOS DE LABORATORIO	118.628,88	136.475,55		255.104,43
MATERIAL DE LABORATORIO	628,00			628,00
OTRAS INSTALACIONES OFICINA	9.158,44			9.158,44
MOBILIARIO	2.918,74			2.918,74
EQUIPOS PARA PROCESOS DE INFORMACIÓN	41.002,49	6.316,88		47.319,37
ANTICIPOS PARA INMOVILIZADO MATERIAL		133.200,16		133.200,16
Total coste inmovilizado material	235.661,41	275.992,59		511.654,00

Amortización del inmovilizado material	2024			
	Concepto	Importe inicial	Altas	Bajas
AMORT. ACUMULADA INSTALACIONES LABORATORIO	63.073,59	89,69		63.163,28
AMORT. ACUMULADA EQUIPOS DE LABORATORIO	77.395,36	19.891,41		97.286,77
AMORT. ACUMULADA MATERIAL DE LABORATORIO	628,00			628,00
AMORT. ACUMULADA OTRAS INSTALACIONES	4.932,06	1.373,77		6.305,83
AMORT. ACUMULADA MOBILIARIO	2.918,74			2.918,74
AMORT. ACUMULADA EQUIPOS PARA PROC. DE INFORM.	36.163,83	4.066,12		40.229,95
Total amortización acumulada inmovilizado material	185.111,58	25.420,99		210.532,57

Valor neto contable del inmovilizado material	2024			
	Concepto	Importe inicial	Altas	Bajas
INSTALACIONES DE LABORATORIO	251,27	-89,69		161,58
EQUIPOS DE LABORATORIO	41.233,52	116.584,14		157.817,66
MATERIAL DE LABORATORIO				
OTRAS INSTALACIONES OFICINA	4.226,38	-1.373,77		2.852,61
MOBILIARIO				
EQUIPOS PARA PROCESOS DE INFORMACIÓN	4.838,66	2.250,76		7.089,42
ANTICIPOS PARA INMOVILIZADO MATERIAL		133.200,16		133.200,16
Total valor neto contable inmovilizado material	50.549,83	250.571,60		301.121,43

El coste de los inmovilizados materiales que están totalmente amortizados y que todavía están en uso a 31 de diciembre de 2025 corresponde a equipos informáticos por valor de 37.973,70 euros, equipos de laboratorio por valor de 72.564,44 euros, material de laboratorio por valor de 628,00 euros, instalaciones de laboratorio por valor de 62.726,91 euros y mobiliario de oficina por valor de 2.918,74 euros.

Mientras que a fecha de 31 de diciembre de 2024 los inmovilizados materiales que están totalmente amortizados y que todavía están en uso correspondían a equipos informáticos por valor de 35.003,70 euros, equipos de laboratorio por valor de 61.280,97 euros, material de laboratorio por valor de 628,00 euros, instalaciones de laboratorio por valor de 62.726,91 euros y mobiliario de oficina por valor de 2.918,74 euros.

Las altas de inmovilizado han tenido que ver con instalaciones de laboratorio por importe de 1.750,00 euros, equipos de laboratorio por valor de 5.470,29 euros (136.475,55 euros en 2024), mobiliario por importe de 253,55 euros y equipos informáticos por importe de 6.792,87 euros (6.316,88 euros en 2024). Además, en el ejercicio 2024 se produjeron altas por importe de 133.200,16 euros en concepto de anticipos para el inmovilizado material.

No se han practicado dotaciones por deterioro de estos elementos patrimoniales.

[Handwritten signatures and initials in blue ink]

La Sociedad tiene contratadas varias pólizas de seguro para cubrir determinados riesgos a los que pueden estar sujetos los elementos del inmovilizado material, acordes a las recomendaciones de un agente de seguros.

6. Inmovilizado intangible

6.1. Inmovilizado intangible.

Durante los ejercicios 2025 y 2024, el movimiento habido en los elementos de inmovilizado intangible son los que se detallan en las siguientes tablas:

<i>Inmovilizado intangible a coste de adquisición</i>		2025		
Concepto	Importe inicial	Altas	Bajas	Importe final
GASTOS DE INVESTIGACIÓN	6.247.339,03	142.132,42		6.389.471,45
GASTOS DE DESARROLLO	15.862.784,96	128.321,25		15.991.106,21
APLICACIONES INFORMÁTICAS	4.728,46			4.728,46
Total coste inmovilizado intangible	22.114.852,45	270.453,67		22.385.306,12

<i>Amortización del inmovilizado intangible</i>		2025		
Concepto	Importe inicial	Altas	Bajas	Importe final
AMORT. ACUMULADA GASTOS DE INVESTIGACIÓN	5.554.801,56	313.511,54		5.868.313,10
AMORT. ACUMULADA GASTOS DESARROLLO	1.218.996,78			1.218.996,78
AMORT. ACUMULADA APLIC. INFORMATICAS	4.247,66	480,80		4.728,46
Total amortización acumulada inmovilizado intangible	6.778.046,00	313.992,34		7.092.038,34

<i>Valor neto contable del inmovilizado intangible</i>		2025		
Concepto	Importe inicial	Altas	Bajas	Importe final
GASTOS DE INVESTIGACIÓN	692.537,47	-171.379,12		521.158,35
GASTOS DE DESARROLLO	14.643.788,18	128.321,25		14.772.109,43
APLICACIONES INFORMÁTICAS	480,80	-480,80		
Total valor neto contable inmovilizado intangible	15.336.806,45	-43.538,67		15.293.267,78

<i>Inmovilizado intangible a coste de adquisición</i>		2024		
Concepto	Importe inicial	Altas	Bajas	Importe final
GASTOS DE INVESTIGACIÓN	6.069.986,79	177.352,24		6.247.339,03
GASTOS DE DESARROLLO	15.710.569,76	152.215,20		15.862.784,96
APLICACIONES INFORMÁTICAS	4.728,46			4.728,46
Total coste inmovilizado intangible	21.785.285,01	329.567,44		22.114.852,45

<i>Amortización del inmovilizado intangible</i>		2024		
Concepto	Importe inicial	Altas	Bajas	Importe final
AMORT. ACUMULADA GASTOS DE INVESTIGACIÓN	5.180.540,16	374.261,40		5.554.801,56
AMORT. ACUMULADA GASTOS DESARROLLO	1.218.996,78			1.218.996,78
AMORT. ACUMULADA APLIC. INFORMATICAS	3.365,78	881,88		4.247,66
Total amortización acumulada inmovilizado intangible	6.402.902,72	375.143,28		6.778.046,00

<i>Valor neto contable del inmovilizado intangible</i>		2024		
Concepto	Importe inicial	Altas	Bajas	Importe final
GASTOS DE INVESTIGACIÓN	889.446,63	-196.909,16		692.537,47
GASTOS DE DESARROLLO	14.491.572,98	152.215,20		14.643.788,18
APLICACIONES INFORMÁTICAS	1.362,68	-881,88		480,80
Total valor neto contable inmovilizado intangible	15.382.382,29	-45.575,84		15.336.806,45

El coste de los inmovilizados intangibles que están totalmente amortizados y que todavía están en uso a 31 de diciembre de 2025 corresponde a aplicaciones informáticas por valor de 4.728,46 euros (2.964,70 euros en 2024).

Los gastos de investigación y desarrollo capitalizados corresponden, respectivamente, a los siguientes proyectos:

Investigación	2025			2024		
	Valor activado	Amortización acumulada	Valor neto contable	Valor activado	Amortización acumulada	Valor neto contable
Proyecto Oncología	4.580.524,75	4.580.524,75		4.580.524,75	4.443.922,36	136.602,39
Proyecto Neurología	1.808.946,70	1.287.788,35	521.158,35	1.666.814,28	1.110.879,20	555.935,08
Total investigación	6.389.471,45	5.868.313,10	521.158,35	6.247.339,03	5.554.801,56	692.537,47

Desarrollo	2025			2024		
	Valor activado	Amortización acumulada	Valor neto contable	Valor activado	Amortización acumulada	Valor neto contable
Proyecto Oncología	13.282.363,86	1.218.996,78	12.063.367,08	13.282.363,86	1.218.996,78	12.063.367,08
Proyecto Neurología	1.534.539,51		1.534.539,51	1.406.218,26		1.406.218,26
Proyecto Dolor Neuropático	1.174.202,84		1.174.202,84	1.174.202,84		1.174.202,84
Total desarrollo	15.991.106,21	1.218.996,78	14.772.109,43	15.862.784,96	1.218.996,78	14.643.788,18

Durante el ejercicio 2025 se han capitalizado partidas del inmovilizado intangible por importe de 142.132,42 euros (177.352,24 euros ejercicio 2024) en concepto de activación de gastos de investigación de acuerdo con el siguiente desglose:

GASTOS DE INVESTIGACIÓN ACTIVADOS (€)		
Concepto	31/12/2025	31/12/2024
INVESTIGACIONES EXTERNAS	0,00	18.822,44
GASTOS DE LABORATORIO	9.897,57	8.594,95
ACTIVACION GASTOS DE PERSONAL	132.234,85	149.934,85
Total gastos de investigación activados	142.132,42	177.352,24

Durante el ejercicio 2025 se han capitalizado partidas del inmovilizado intangible por importe de 128.321,25 euros (152.215,20 euros ejercicio 2024) en concepto de activación de gastos de desarrollo de acuerdo con el siguiente desglose:

GASTOS DE DESARROLLO ACTIVADOS (€)		
Concepto	31/12/2025	31/12/2024
MANTENIMIENTO DE PATENTES	28.038,43	23.077,89
GASTOS DE GESTIÓN DEL DESARROLLO	100.282,82	129.137,31
Total gastos de desarrollo activados	128.321,25	152.215,20

Proyecto Oncología:

El proyecto, relacionado con el LAM561, también denominado 2-hydroxyoleic acid, 2OHOA), se denomina **"2OHOA en oncología"**, que consta de varios sub-proyectos:

- i. **"01. Estudios preclínicos – PEI"**, se dio por finalizado el 27 de diciembre de 2012, fecha en la que se recibió la confirmación de la autorización para realizar el estudio clínico MIN-001-1203 por parte de la agencia regulatoria británica (MHRA); Sin embargo, tras una evaluación del estado de la preclínica de cara a la solicitud de autorización de venta, se detectó la necesidad de completar el panel pre-clínico con estudios adicionales. Durante el año 2025 los estudios preclínicos que han estado activos son los siguientes:
 1. Estudio preliminar sobre los efectos del LP181A1 sobre el desarrollo embrionario en rata (24-00400T).
 2. Estudio de dosis máxima tolerada seguido de un estudio preliminar sobre los efectos del LP181A1 sobre el desarrollo embrionario en conejo blanco de Nueva Zelanda (24-00399T).
 3. Estudios de PK en rata. A finales de 2024 se inició este estudio que se completó en el 2025 y que está relacionado con la medición de las farmacocinéticas asociadas a diferentes formulaciones del LAM561.

Otros estudios adicionales han sido identificados como necesarios para el momento de solicitud de la FMA, como los principales de toxicidad embrionario por lo que se realizarán más adelante, previsiblemente en 2026.

- ii. **"02. Ensayos clínicos Fase III"**, que se corresponde con el estudio clínico MIN-001-1203 (*"Estudio de fases 1/2A de escalado de dosis con ácido 2 hidroxioleico (2OHOA) en pacientes adultos con tumores sólidos avanzados, incluido el glioma maligno"*), que se realizó en dos hospitales del Reino Unido y tres de España y que completó el reclutamiento y el tratamiento de pacientes el 26 de septiembre de 2016. Durante el ejercicio 2017 se trabajó en el cierre del estudio clínico, en la preparación del Informe Final (CSR) y se realizó diversos análisis de las muestras para el estudio de los biomarcadores y el perfil genético de los tumores de los pacientes tratados con LAM561. En general los resultados del estudio han sido prometedores, confirmando un perfil de seguridad y actividad clínica interesantes en varios pacientes con

glioma maligno y otros tumores avanzados y recurrentes a los tratamientos disponibles. En base a estos resultados se iniciaron los trabajos de planificación y preparación de un próximo estudio de fase 2B/3 en pacientes con glioblastoma, siguiendo las recomendaciones en el asesoramiento científico realizado con la Agencia Europea del Medicamento (EMA) en 2014; Actualmente aún se siguen realizando análisis de biomarcadores en las muestras de los pacientes que participaron en dicho estudio.

- iii. **"0201. Ensayos clínicos F/II Pediátrico"**. Este proyecto consiste en la preparación, gestión y ejecución de un ensayo clínico pediátrico de Fase I/II con el LAM561 para su aplicación en oncología que tiene como principal objetivo determinar la seguridad, la tolerabilidad y la farmacocinética del compuesto en pacientes con cáncer de hasta 18 años. Este estudio clínico pediátrico se está llevando a cabo en EE. UU. y durante el 2025 se ha ampliado el número de hospitales que participan en el mismo. Así a los centros ya activos en 2024, Hackensack UMC, en New Jersey y Arkansas Children Research Institute, se ha unido este año 2025 el University of Miami Holtz Children's Hospital. Laminar, a través de su filial en EE. UU., Laminar Pharma Inc., actúa como promotor del estudio, aporta la medicación y se encarga de realizar las analíticas para determinar los parámetros de farmacocinética y farmacodinámica. Durante 2018 se realizaron diferentes tareas preparatorias para el inicio del estudio clínico, como la preparación del presupuesto del estudio, y el contacto con diferentes CROs (Clinical Research Organizations) para realizar la selección de la empresa que realizará el estudio clínico. Asimismo, se realizó una reunión con el Investigador Clínico Principal y se ha incluido un segundo hospital que participará en este estudio (el *Children's Hospital* de Boston). Durante el 2019 se continuaron las reuniones con el Investigador principal, Dr. Derek Hanson, y se seleccionó la CRO del estudio, que ha sido QualitecFarma. Junto a esta empresa, se han preparado los cuadernos de toma de datos (eCRF) y se ha programado el plan de visitas a los centros de investigación clínica. Por otro lado, se ha preparado la medicación a utilizar para el estudio clínico pediátrico. Durante 2023 se completó la primera cohorte y durante el 2024 se completó la segunda cohorte sin que se haya reportado ningún evento adverso grave o SAE (*Serious Adverse Event*, en sus siglas en inglés) ni haya sido necesario desescalar la dosis. La tercera cohorte se inició oficialmente en enero de 2025 y a cierre de ese año faltaban 2 pacientes para completarla.
- iv. **"02.02. Ensayos clínicos Fase Ib 2OHOA+RT+TMZ"**. MIN-002-1801: Estudio clínico de búsqueda de dosis de Fase 1b para evaluar la seguridad del ácido 2-Hidroxioléico (LAM561) administrado oralmente en combinación con Temozolomida y radioterapia (en la fase concurrente) o sólo con temozolomida (en la fase de mantenimiento) en el tratamiento de primera línea de pacientes con glioblastoma. Este estudio tiene como objetivo el confirmar la Dosis Máxima Tolerada establecida para el LAM561 como tratamiento único establecida en el estudio MIN-001-1203, para la combinación de 2OHO con temozolomida (TMZ) y Radioterapia (RT) de acuerdo con las pautas de tratamiento establecidas en los protocolos aplicados en la primera línea de tratamiento de pacientes con glioblastoma (conocidas como protocolo Stupp), con el objetivo de aportar información de seguridad adicional antes de la realización del próximo estudio clínico de Fase IIB/III para evaluar la eficacia del LAM561 cuando se añade al tratamiento actual de referencia de primera línea en los pacientes con glioblastoma. Los pacientes que participaron en este estudio clínico, que finalizó con éxito, se reclutaron en los hospitales dependientes del Instituto Catalán de Oncología (ICO). En 2017 se inició la preparación del protocolo del estudio y del resto del paquete de documentos regulatorios necesarios para solicitar la autorización a la AEMPS y al Comité Ético correspondiente (IB, IMPD, HIP/CI, etc.). Durante 2018 se procedió a presentar la solicitud para realizar el ensayo clínico (dossier CTA), se presentó el ensayo clínico a los Comités de Ética, se preparó una hoja de Consentimiento Informado, se preparó el producto farmacéutico y se inició el reclutamiento de pacientes. Durante 2019 y 2020 se reclutaron y trataron los pacientes y en marzo del 2021 se firmó el informe final. En resumen, tanto la combinación de LAM561 con TMZ, como la suma de ambos con RT mostró seguridad y se puede estimar que los tratamientos combinatorios no presentan toxicidad añadida al tratamiento estándar.
- v. **Ensayos clínicos Fase II/III**. En el caso de las aplicaciones en glioblastoma, actualmente se está realizando un estudio clínico en humanos de Fase IIB/III (MIN-003-1806) en el que se incorporó un diseño que permitirá, si los resultados son positivos, solicitar una autorización de comercialización en Europa. Inicialmente el estudio seguía el diseño que se utilizó para el proyecto CLINGLIO, que se presentó a la convocatoria SC1-PM-08-2017 (*New therapies for rare diseases*) en el marco del programa Horizonte 2020 de la UE, y para el que se ha conseguido una ayuda de 6,15 millones de euros para su ejecución. Durante 2019, se realizó una consulta a la EMA para eliminar uno de los brazos del estudio (el de dosis intermedia).

Esto dejó el estudio con el brazo principal de dosis alta y el brazo de comparador (placebo). Este cambio, que había sido sugerido por la Agencia Española de Medicamentos y Productos Sanitarios (AEMPS), reducirá el tiempo de estudio y los costes del ensayo clínico. Además, la Sociedad realizó la solicitud de nueva denominación del estudio, que fue aprobada por la EMA, pasando de ser un estudio de base IIB a ser un estudio de fase IIB/III. Finalmente, también se solicitó y obtuvo la aprobación de la EMA para realizar un análisis intermedio a los 12 meses después de la entrada en el estudio del último paciente. El estudio tiene una serie de puntos intermedios en los que se analiza la progresión libre de enfermedad (*Progression Free Survival*, PFS) o la supervivencia total (*overall survival*, OS). La PFS es el tiempo que pasa desde que un paciente es diagnosticado hasta que le vuelve a crecer el tumor, mientras que la OS informa sobre el tiempo que el paciente permanece vivo. Se realizó el primer análisis de eficacia en febrero de 2024 tras 45 eventos de progresión, resultando en la recomendación del Comité de monitorización de datos independiente o IDMC (de sus siglas en inglés *Independent Data Monitoring Committee*) de continuar el estudio sin ninguna modificación, siendo este el mejor de los resultados posibles para dicha evaluación. En este análisis el comité analizó los datos en abierto pero el estudio permaneció ciego sin revelar más información. El siguiente análisis de eficacia tuvo lugar tras alcanzar los 66 eventos de progresión que se marcaban, en junio del 2024, el corte de la base de datos para análisis de eficacia y seguridad por parte del IDMC. Dicho análisis tuvo lugar en noviembre del 2024 con un resultado positivo en cuanto a continuar sin cambios y en cuanto a seguridad. Sin embargo, no se alcanzó el objetivo primario de significancia estadística al comparar la población total sin estratificar. Esto se debió principalmente a que casi la mitad de los pacientes se reclutaron menos de 9 meses antes del momento del corte de la base de datos, lo que hace casi imposible que ambas poblaciones hayan tenido tiempo de separarse, puesto que hasta los 9 meses ambos brazos se comportan igual y es a partir de ese tiempo transcurrido que pueden empezar a apreciarse las diferencias. Por este motivo, se recomendó abrir el ciego lo que permite seguir la evolución de los pacientes en tiempo real mientras continúa el estudio hasta que se alcancen los 90 exitus, momento en que se hará el análisis final de OS, necesario para la conformidad con las agencias regulatorias. Adicionalmente se podría estudiar una subpoblación en la que se confirmen los mejores resultados, utilizando distintos potenciales biomarcadores que se pudieran confirmar mediante análisis de las muestras de los pacientes que han participado en el estudio MIN-001-1203. Finalmente se cerró el reclutamiento con 144 pacientes (140 pacientes eran necesarios) en junio de 2024 y se esperaba alcanzar los 90 eventos de OS para el análisis final entre finales del 2025 pero aún se sigue a la espera de alcanzar esa cifra, que se espera en la primera mitad del 2026.

- vi. **Investigación básica y nuevos desarrollos:** La investigación básica es una de las actividades fundamentales de la compañía. Constantemente se trabaja en avanzar en el conocimiento del mecanismo de acción del LAM561 en oncología, tanto en GBM como en otras potenciales nuevas indicaciones oncológicas como el cáncer de pulmón o la metástasis.

Proyecto Neurodegeneración:

El proyecto en neurodegeneración se centra básicamente en el desarrollo de la molécula, LAM4412C y de la LAM181 en diferentes indicaciones neurodegenerativas. Las principales líneas de investigación se describen a continuación:

- i. **LAM4412C para el tratamiento de neurodegeneración.** Las enfermedades relacionadas con neurodegeneración tienen una alta incidencia y un coste social muy elevado. Laminar ha desarrollado un medicamento para tratar estos desórdenes y se podrían comenzar estudios clínicos con el LAM4412C en 2027/2028. Los estudios toxicológicos de 3 meses en ratas se finalizaron en el 2021 si bien aún se está trabajando en los informes finales de los métodos de cuantificación. Se espera poder hacer el estudio equivalente en minipigs durante el 2026. Este compuesto ha demostrado su eficacia en investigaciones independientes en modelos humanizados de Alzheimer y Parkinson. A este estudio, seguiría un estudio de fase I en humanos. Como estrategia para acelerar el proceso de aprobación de esta indicación, se ha decidido iniciar el estudio clínico en personas con síndrome de Down que presenten neurodegeneración. Es ampliamente conocido que la trisomía del cromosoma 21 aumenta el número de copias de las proteínas relacionadas con el Alzheimer. Por ello, casi la mitad de las personas que tienen síndrome de Down desarrollan un proceso neurodegenerativo similar a la enfermedad de Alzheimer. Dado que este colectivo tiene importantes necesidades clínicas, esta estrategia, no solo acortará los plazos para que el LAM4412C llegue al mercado, sino que también aportará terapias para pacientes que necesitan ser atendidos. Hay que indicar que, tanto la introducción de un medicamento en Down como en Alzheimer estarían

asociados a importantes retornos económicos a partir de, aproximadamente, 2032-2034. Dado que las enfermedades en personas con síndrome de Down se consideran huérfanas, el tiempo de desarrollo y los costes asociados a la puesta en el mercado del LAM4412C son mucho menores que la media de productos lanzados al mercado. El desarrollo en esta área nos pondría como líderes en el ámbito del síndrome de Down, dado que se aborda una patología importante y sin solución terapéutica actual. Además, todos los datos obtenidos de seguridad y dosis se pueden emplear para enfermos de alzhéimer, lo que aceleraría los estudios clínicos en el ámbito de la enfermedad de Alzheimer. En este sentido, también hay que indicar que se va a solicitar durante este año una patente relacionada con el LAM4412C.

- ii. **LAM181 para Esclerosis múltiple (EM) y dolor neuropático (DN).** Otras enfermedades neurodegenerativas como aquellas relacionadas con la desmielinización de la vaina de mielina o daños en las terminaciones nerviosas son también objeto de investigación y desarrollo. En el ámbito de la EM, se han iniciado trabajos de investigación básica y preclínica, centrados principalmente en determinar la potencial eficacia de los tratamientos con LAM181, su metabolito u otras moléculas de Laminar, en modelos murinos específicos de dicha enfermedad. En cuanto al DN, Laminar recuperó el pasado 2023 los derechos sobre el uso del LAM181 en dolor neuropático, desarrollo que ya ha finalizado un estudio de fase I/II en humanos y cuyo informe final se firmó en el 2022. Laminar ha seguido trabajando a nivel de investigación básica en la elucidación del mecanismo de acción y se espera continuar este desarrollo en humanos próximamente.

Proyecto enfermedades infecciosas

- i. **Actividad antiviral y antibacteriana de moléculas del pipeline de Laminar.** Varias de las moléculas hidroxiladas de Laminar, así como sus principales metabolitos han sido testadas en su capacidad antiviral y antibacteriana. Así, se han identificado varias moléculas con gran potencial para inhibir el crecimiento de varios virus y bacterias que afectan tanto a humanos como a animales de interés en la industria alimentaria y se está trabajando en el conocimiento del mecanismo de acción y en la generación de las pruebas de concepto.
- ii. **Actividad antibacteriana de péptidos de diseño.** En el año 2024 se inició un desarrollo de nuevos péptidos de diseño con actividad antibacteriana. Actualmente se sigue trabajando a nivel de ciencia básica en el refinamiento de los diseños para maximizar su eficacia.

7. Política y gestión de riesgo

7.1. Factores de riesgo financiero.

Las actividades de la Sociedad están expuestas a diversos riesgos financieros: riesgo de crédito y riesgo de liquidez.

(i) Riesgo de crédito

La Sociedad tiene concentrado la mayor parte del riesgo de crédito en una entidad financiera de la que recibe apoyo en base a créditos y estructuras de financiación.

La corrección valorativa por insolvencias de clientes está sujeto a un elevado juicio.

(ii) Riesgo de liquidez

La Sociedad trata de llevar a cabo una gestión prudente de liquidez. La fase en la que se encuentra el modelo de negocio de la Sociedad requiere de importantes inversiones en Investigación y desarrollo, consumiendo recursos financieros, sin obtenerse de forma recurrente ingresos superiores a las necesidades de investigación y costes de estructura. Con el objeto de mitigar el riesgo de liquidez en la actual fase del modelo de negocio de la Sociedad, se estudian y analizan vías alternativas de financiación que le permitan la incorporación de inversores privados, *Private Equity*, y *Venture Capital*, así como acuerdos estratégicos de licencia de sus productos, financiación bancaria y ayudas públicas reembolsables y no reembolsables no dilutivas. La Sociedad monitoriza a lo largo del ejercicio su evolución de flujos de caja, y en su caso, de forma directa en la Junta General de Accionistas o mediante delegación en el consejo de administración puede realizar rondas de financiación en capital.

8. Instrumentos financieros

8.1. Información relacionada con el balance.

a.1) Activos financieros por categorías.

El detalle de los activos financieros en el que se incluye la posición de tesorería de los ejercicios 2025 y 2024 por importe de 7.584.182,18 y 11.456.116,50 euros respectivamente, se presenta a continuación:

	Activos financieros a largo plazo							
	Instrumentos de patrimonio		Valores representativos de deuda		Créditos, derivados y otros		Total	
	2025	2024	2025	2024	2025	2024	2025	2024
VR CAMBIOS EN PN	40.585,29	40.585,29					40.585,29	40.585,29
COSTE AMORTIZADO					24.537.817,77	19.387.319,64	24.537.817,77	19.387.319,64
Total activos financieros l/p	40.585,29	40.585,29			24.537.817,77	19.387.319,64	24.578.403,06	19.427.904,93

	Activos financieros a corto plazo							
	Instrumentos de patrimonio		Valores representativos de deuda		Créditos, derivados y otros		Total	
	2025	2024	2025	2024	2025	2024	2025	2024
COSTE AMORTIZADO					2.271.145,55	5.040.773,08	2.271.145,55	5.040.773,08
EFFECTIVO Y OTROS LIQUIDOS					7.584.182,18	11.456.116,50	7.584.182,18	11.456.116,50
Total activos financieros c/p					9.855.327,73	5.040.773,08	9.855.327,73	16.496.889,58

Los activos financieros corresponden a:

Fianzas a largo plazo, en relación con los locales arrendados por un importe de 12.777,88 euros (12.777,88 euros en 2024).

La Sociedad dispone de acciones de Banco de Santander, a fecha de cierre de balance tenían un valor de 1.304,46 euros (955,29 euros en 2024). En el ejercicio 2014 se adquirieron acciones de ISBA SGR, a fecha de cierre de balance abreviado tenían un valor de 9.580,00 euros (9.580,00 euros en 2024). La sociedad dispone acciones de ELKARGI SGR a fecha de cierre de balance abreviado tenían un valor de 30.050,00 euros (30.050,00 euros en 2024).

La Sociedad posee una participación del 94,88% del capital de Laminar Pharma Inc., radicada en Estados Unidos siendo el valor nominal de dicha participación de 3.683,50 euros, y que figuran en la rúbrica inversiones financieras en empresas del grupo y asociadas a largo plazo, por un importe de cero euros, al encontrarse deteriorada la totalidad de la participación a 31 de diciembre de 2025 y de 2024.

Dentro de créditos, derivados y otros se incluyen los créditos con terceros a largo y corto plazo que se corresponden al contrato de prestación de servicios con la A.I.E. (véase nota 11).

Dentro de créditos, derivados y otros se incluyen los otros deudores por 1.112.644,36 euros de ayudas concedidas pendientes de cobro (1.663.941,70 euros en 2024).

a.2) Pasivos financieros por categorías.

El detalle de los pasivos financieros de los ejercicios 2025 y 2024 se presenta a continuación:

	Pasivos financieros a largo plazo							
	Deudas con entidades de crédito		Obligaciones y otros valores		Derivados y otros		Total	
	2025	2024	2025	2024	2025	2024	2025	2024
COSTE AMORTIZADO	1.270.508,00	515.625,00			1.824.315,38	2.359.483,75	3.094.823,38	2.875.108,75
Total pasivos financieros l/p	1.270.508,00	515.625,00			1.824.315,38	2.359.483,75	3.094.823,38	2.875.108,75

	Pasivos financieros a corto plazo							
	Deudas con entidades de crédito		Obligaciones y otros valores negociables		Derivados y otros		Total	
	2025	2024	2025	2024	2025	2024	2025	2024
COSTE AMORTIZADO	1.581.557,02	1.522.070,43			1.124.686,50	7.180.834,91	2.706.243,52	8.702.905,34
Total pasivos financieros c/p	1.581.557,02	1.522.070,43			1.124.686,50	7.180.834,91	2.706.243,52	8.702.905,34

LAMINAR PHARMACEUTICALS, S.A. [A57451171]
Memoria e Informe de Gestión del ejercicio cerrado a 31 de diciembre de 2025

8.2. Información relacionada con la cuenta de pérdidas y ganancias y el patrimonio neto.

Los ingresos y gastos financieros procedentes de las distintas categorías de instrumentos financieros definidos en la norma de registro y valoración novena se detallan en los siguientes cuadros:

a.1) Pérdidas y ganancias netas por categorías de activos financieros.

	Ingresos financieros							
	Participaciones instrumentos de patrimonio		Valores representativos de deuda		Otros ingresos financieros		Total	
	2025	2024	2025	2024	2025	2024	2025	2024
TERCEROS	155.502,31	146.912,79					155.502,31	146.912,79
GRUPO Y ASOCIADAS	48,14	41,73					48,14	41,73
Total ingresos financieros	155.550,45	146.954,52					155.550,45	146.954,52

a.2) Pérdidas y ganancias netas por categorías de pasivos financieros.

	Gastos financieros					
	Intereses de deuda		Otros gastos financieros		Total	
	2025	2024	2025	2024	2025	2024
TERCEROS	-219.765,05	-165.735,28			-219.765,05	-165.735,28
Total gastos financieros	-219.765,05	-165.735,28			-219.765,05	-165.735,28

Al 31 de diciembre de 2025 y 2024, los importes de las deudas, tanto financieras como comerciales, con un vencimiento determinado o determinable clasificados por año de vencimiento son los siguientes:

2025	Corto plazo				Largo plazo				Deudas nominales	Ajustes	Total
	2026	2027	2028	2029	2030	2031 y ss.					
Entidades de crédito	1.394.057,02	308.163,66	634.219,34						2.336.440,02		2.336.440,02
BANKINTER ANTIC. ESCALAM561		308.163,66	634.219,34					942.383,00			942.383,00
BANCA MARCH (ANTICIPO AIE)	1.394.057,02							1.394.057,02			1.394.057,02
Otros deudores	936.528,86	520.709,96	482.419,66	368.220,49	171.808,13	1.024.359,44	3.504.046,54	-415.077,30	3.088.969,24		
CDTI-AYUDA NEOTEC							583.519,50		583.519,50		583.519,50
RETOS 2015	45.944,73	32.465,46	15.295,20					93.705,39	-7.317,00		86.388,39
RETOS 2019	63.500,62	94.342,80	94.342,80	94.342,80	94.342,82	122.568,94		583.440,78	-100.131,03		483.309,75
NEUROPAT226	4.027,27	8.054,54	8.629,25	8.629,25	8.629,25	22.435,24		60.404,80	-13.135,65		47.269,15
CLINGLIO H2020	119.185,09							119.185,09			119.185,09
NAPALM-BP			8.747,58	23.626,24	24.309,51	104.474,67		161.158,00	-49.103,95		112.054,05
MELIDIANA			16.432,67	43.275,04	44.526,55	191.361,09		295.595,35	-89.941,31		205.654,04
SOLVENTIS-ELKARGI	187.500,00	187.500,00	140.625,00					515.625,00			515.625,00
EXTINCIÓN SUBLIC. PRAXIS	298.023,99							298.023,99			298.023,99
EXTINCIÓN SUBLIC. NEURFIX	198.347,16	198.347,16	198.347,16	198.347,16				793.388,64	-155.448,36		637.940,28
Acreeedores	375.657,64							375.657,64			375.657,64
ACREEDORES	375.657,64							375.657,64			375.657,64
Total deudas	2.706.243,52	828.873,62	1.116.639,00	368.220,49	171.808,13	1.024.359,44	6.216.144,20	-415.077,30	5.801.066,90		

2024	Corto plazo				Largo plazo				Deudas Nominales	Ajustes	Total
	2025	2026	2027	2028	2029	2030 y ss.					
Entidades de crédito	1.334.570,43							1.334.570,43		1.334.570,43	
BANCA MARCH (ANTICIPO AIE)	1.334.570,43							1.334.570,43		1.334.570,43	
Otros deudores	981.537,50	866.989,30	523.084,11	483.598,04	368.220,49	1.196.167,57	4.419.597,01	-562.950,76	3.856.646,25		
CDTI-AYUDA NEOTEC							583.519,50		583.519,50		583.519,50
AYUDA INMPACTO 2010											
RETOS 2015	55.697,44	48.614,25	34.839,61	16.473,58				155.624,88	-13.925,21		141.699,67
RETOS 2019	50.763,00	63.500,62	94.342,80	94.342,80	94.342,80	216.911,76		634.203,78	-125.752,65		508.451,13
NEUROPAT226		4.027,27	8.054,54	8.629,25	8.629,25	31.064,49		60.404,80	-15.632,16		44.772,64
CLINGLIO H2020	119.185,09							119.185,09			119.185,09
NAPALM-BP				8.747,58	23.626,24	128.784,18		161.158,00	-56.110,32		105.047,68
MELIDIANA				16.432,67	43.275,04	235.887,64		295.595,35	-102.774,53		192.820,82
COMPRA ACCIONES	70.044,81							70.044,81			70.044,81
SOLVENTIS-ELKARGI	187.500,00	187.500,00	187.500,00	140.625,00				703.125,00			703.125,00
EXTINCIÓN SUBLIC. PRAXIS	300.000,00	345.000,00						645.000,00	-74.867,13		570.132,87
EXTINCIÓN SUBLIC. NEURFIX	198.347,16	198.347,16	198.347,16	198.347,16	198.347,16			991.735,80	-173.888,76		817.847,04
Garantías	5.000.000,00							5.000.000,00			5.000.000,00
GARANT EXCL. ACUER. FARMA	5.000.000,00							5.000.000,00			5.000.000,00
Acreeedores	1.386.797,41							1.386.797,41			1.386.797,41
ACREEDORES	1.386.797,41							1.386.797,41			1.386.797,41
Total pasivos financieros	8.702.905,34	866.989,30	523.084,11	483.598,04	368.220,49	1.196.167,57	12.140.964,85	-562.950,76	11.578.014,09		

En el pasivo del balance al 31 de diciembre de 2025 se incluyen deudas a largo plazo y corto plazo por importe de 3.094.823,38 euros y 2.706.243,52 euros, respectivamente (2.875.108,75 euros a largo plazo y 8.702.905,34 euros a corto plazo en 2024).

8.3. Correcciones por deterioro de valor originadas por el riesgo de crédito.

El movimiento de las cuentas correctoras representativas del deterioro originadas por el riesgo de crédito se estima para las inversiones financieras en empresas del grupo cuyo resultado en libros es nulo al ser el importe totalmente deteriorado, correspondiendo una pérdida en este ejercicio de 541.842,91 euros, por la parte de aumento de 2025 (446.248,90 euros en 2024).

Las inversiones en empresas del grupo a corto plazo por 2.341.015,43 euros (1.799.172,52 euros en 2024) correspondientes a la cuenta corriente con Laminar Pharma Inc.

9. Fondos Propios

9.1. Capital suscrito.

El capital social de la Sociedad a finales de los ejercicios 2025 y 2024 se presenta a continuación:

<u>Capital Social</u>	<u>2025</u>	<u>2024</u>
Capital escriturado	237.026,48 €	236.311,14 €
Total	237.026,48 €	236.311,14 €

Al 31 de diciembre de 2025 el Capital social está formado por 23.702.648 acciones de 0,01 euros de valor nominal totalmente suscritas y desembolsadas (23.631.114 en 2024 de 0,01 euros de valor nominal).

Con fecha 24 de febrero de 2025 el Consejo de Administración, al amparo de la delegación recibida de la Junta General de Accionistas de fecha 17 de enero de 2022, acordó por unanimidad ampliar el capital social, y una vez consumidos los plazos para su ejecución, el Consejo de Administración, en fecha 2 de diciembre de 2025, acuerda por unanimidad declarar finalizado el plazo de suscripción de acciones y acordar el aumento de capital en la cuantía de 715,34 euros con la emisión de 71.534 nuevas acciones, íntegramente desembolsadas en su valor nominal de 0,01 euros (nominal total de 715,34 euros), junto con la prima de emisión de 10,99 euros por acción (prima total de 786.158,66 euros), elevada a público mediante escritura de fecha 12 de diciembre de 2025.

Al amparo de la delegación recibida de la Junta General de Accionistas de fecha 17 de enero de 2022, por la que se podían realizar, por parte del Consejo de Administración, ampliaciones de capital social de hasta 91.524,00 euros, lo que suponen 9.152.400 nuevas acciones en el espacio temporal de cinco años, con las ampliaciones realizadas hasta la fecha del 31 de diciembre de 2025 se ha ampliado el capital en 50.438,61 euros con la emisión de 5.043.861 nuevas acciones, por lo que el Consejo está autorizado todavía, en ese plazo, a ampliar capital social en hasta 41.085,39 euros, lo que podrían suponer 4.108.539 nuevas acciones.

Al 31 de diciembre de 2025 las únicas sociedades que tiene participaciones superiores al 10% del capital de la Sociedad son, con un 12,52% (12,44% en 2024) Residencial Es Vive SA., y con un 31,92% (31,98% en 2024) Melitherapy S.L.

9.2. Prima de emisión de acciones.

La prima de emisión de la Sociedad a finales de los ejercicios 2025 y 2024 se presenta a continuación:

<u>Prima de Emisión</u>	<u>2025</u>	<u>2024</u>
Prima de emisión	43.923.611,12 €	43.137.452,46 €
Total	43.923.611,12 €	43.137.452,46 €

Esta reserva es de libre disposición excepto por el importe correspondiente a las pérdidas acumuladas

9.3. Reservas.

El detalle de las reservas de la Sociedad a finales de los ejercicios 2025 y 2024 se presentan a continuación:

<u>Reservas</u>	<u>2025</u>	<u>2024</u>
Reserva legal	39.131,47 €	39.131,47 €
Reserva de fusión	-25.219,92 €	-25.219,92 €
Total	13.911,55 €	13.911,55 €

Reserva legal

La reserva legal ha sido dotada de conformidad con el artículo 274 de la Ley de Sociedades de Capital, que establece que, en todo caso, una cifra igual al 10 por 100 del beneficio del ejercicio se destinará a ésta hasta que alcance, al menos, el 20 por 100 del capital social.

Mientras no supere el límite indicado sólo podrá destinarse a la compensación de pérdidas, en el caso de que no existan otras reservas disponibles suficientes para tal fin, y debe ser repuesta con beneficios futuros.

Al 31 de diciembre de 2025 y 2024, la Sociedad no tiene dotada esta reserva con el límite mínimo que establece el Texto Refundido de la Ley de Sociedades de Capital.

9.4. Resultados de ejercicios anteriores

Los resultados negativos de ejercicios anteriores de la Sociedad a finales de los ejercicios 2025 y 2024 se presenta a continuación:

<u>Resultados de ejercicios anteriores</u>	<u>2025</u>	<u>2024</u>
Resultados negativos de ejercicios anteriores	7.156.366,42 €	6.737.873,98 €
Total	7.156.366,42 €	6.737.873,98 €

Durante los ejercicios 2025 y 2024 la Sociedad no ha distribuido dividendos.

9.5. Acciones propias

La Junta General de Accionistas de la Sociedad, modificando el acuerdo de Junta General Extraordinaria de Socios de la Sociedad de fecha 22 de junio de 2020, acordó en fecha 8 de junio 2022 autorizar la adquisición derivativa de acciones de la Sociedad por parte de la propia Sociedad, de acuerdo con lo que establecen los artículos 146 y siguientes de la ley de Sociedades de Capital, con un máximo del legalmente permitido en cada momento, actualmente un 20,00% del capital social que en cada momento tenga la sociedad, a un precio máximo de € 3,79 por acción y un precio mínimo del valor nominal de las acciones. La autorización se concedió para un período de 5 años a contar desde el momento de la toma del acuerdo. El destino final previsto para estas acciones es autocartera.

Durante el ejercicio 2025, objeto de esta memoria, no se han realizado operaciones con acciones propias, en el ejercicio 2024, un total de 250.000 acciones entraron en la autocartera, y un total de 82.998 acciones salieron de la autocartera, destinadas a los usos determinados por el Consejo de Administración. La Sociedad tiene derecho a volver a emitir estas acciones en una fecha posterior.

Las acciones propias de la Sociedad a finales de los ejercicios 2025 y 2024 se presenta a continuación:

<u>Acciones Propias</u>	<u>2025</u>	<u>2024</u>
Acciones propias	709.051,37 €	709.051,37 €
Total	709.051,37 €	709.051,37 €

La cartera de acciones propias de la Sociedad a 31 de diciembre de 2025 está formada por 383.101 acciones (383.101 acciones propias en 2024).

10. Situación fiscal

10.1. Impuestos sobre beneficios.

Tanto los activos por impuesto diferido como los pasivos por impuesto diferido se corresponden al efecto fiscal de las subvenciones de capital no reintegrables contabilizadas en el patrimonio neto.

La Sociedad tiene pendientes de inspección por las autoridades fiscales el Impuesto sobre Sociedades desde el ejercicio 2021 y el resto de los impuestos desde el ejercicio 2022.

La Sociedad tiene deducciones pendientes de aplicación al 31 de diciembre de 2025 por importe de 3.088.643,33 euros (3.220.697,91 euros en 2024), de las cuales 3.088.643,33 corresponden a deducciones de I+D (3.193.358,81 euros en 2024), y 27.339,10 relativas a otras deducciones fiscales en 2024.

LAMINAR PHARMACEUTICALS, S.A. [A57451171]
Memoria e Informe de Gestión del ejercicio cerrado a 31 de diciembre de 2025

Año	Concepto	Limite	Generada ejercicio	Deducciones monetizadas	Generada pendiente	Aplicado	Pendiente aplicación	Limite Año
2025	Gastos investigación y desarrollo e innov. Tecnolog.	50	83.737,35		83.737,35		83.737,35	2043
2025	Donaciones a entidades sin fines de lucro		1.600,00		1.600,00	1.600,00	0,00	2035
2024	Gastos investigación y desarrollo e innov. Tecnolog.	50	100.990,11		100.990,11		100.990,11	2042
2024	Donaciones a entidades sin fines de lucro		4.640,00		4.640,00	4.640,00	0,00	2034
2023	Gastos investigación y desarrollo e innov. Tecnolog.	50	93.341,77	66.836,94	26.504,83		26.504,83	2041
2023	Donaciones a entidades sin fines de lucro		7.210,00		7.210,00	7.210,00	0,00	2033
2022	Gastos investigación y desarrollo e innov. Tecnolog.	60	94.475,02	59.512,44	34.962,58		34.962,58	2040
2022	Donaciones a entidades sin fines de lucro		6.650,00		6.650,00	6.650,00	0,00	2032
2021	Gastos investigación y desarrollo e innov. Tecnolog.	50	104.802,65	91.116,74	13.685,91		13.685,91	2039
2021	Donaciones a entidades sin fines de lucro		350,00		350,00	350,00	0,00	2031
2020	Gastos investigación y desarrollo e innov. Tecnolog.	50	1.119.982,41	942.571,70	177.410,71		177.410,71	2038
2020	Donaciones a entidades sin fines de lucro		5.250,00		5.250,00	5.250,00	0,00	2030
2019	Gastos investigación y desarrollo e innov. Tecnolog.	50	312.095,76	230.999,05	81.096,71		81.096,71	2037
2018	Gastos investigación y desarrollo e innov. Tecnolog.	50	422.646,83	306.897,42	115.749,41		115.749,41	2036
2017	Gastos investigación y desarrollo e innov. Tecnolog.	50	322.027,37	213.098,45	108.928,92		108.928,92	2035
2016	Gastos investigación y desarrollo e innov. Tecnolog.	50	625.381,23	498.712,65	126.668,58		126.668,58	2034
2016	Donaciones a entidades sin fines de lucro		2.100,00		2.100,00	2.100,00	0,00	2026
2015	Gastos investigación y desarrollo e innov. Tecnolog.	50	758.508,40	555.909,00	202.599,40		202.599,40	2033
2014	Gastos investigación y desarrollo e innov. Tecnolog.	50	366.821,34		366.821,34		366.821,34	2032
2014	Donaciones a entidades sin fines de lucro		12.250,00		0,00		0,00	2024
2013	Gastos investigación y desarrollo e innov. Tecnolog.	50	496.869,78		496.869,78		496.869,78	2031
2013	Donaciones a entidades sin fines de lucro		7.350,00		0,00		0,00	2023
2012	Gastos investigación y desarrollo e innov. Tecnolog.	50	437.832,41		437.832,41		437.832,41	2030
2012	Donaciones a entidades sin fines de lucro		4.532,50		0,00		0,00	2022
2011	Gastos investigación y desarrollo e innov. Tecnolog.	50	299.831,35		299.831,35		299.831,35	2029
2010	Gastos investigación y desarrollo e innov. Tecnolog.	50	142.757,80		142.757,80		142.757,80	2028
2010	Empresas exportadoras	50	1.139,10		1.139,10	1.139,10	0,00	2025
2009	Gastos investigación y desarrollo e innov. Tecnolog.	50	334.996,64		334.996,64	62.800,50	272.196,14	2027
2009	Empresas exportadoras	50	948,46		0,00		0,00	2024
2008	Gastos investigación y desarrollo e innov. Tecnolog.	50	84.553,24		84.553,24	84.553,24	0,00	2026
2008	Empresas exportadoras	50	649,94		0,00		0,00	2023
2007	Gastos investigación y desarrollo e innov. Tecnolog.	50	41.099,09		41.099,09	41.099,09	0,00	2025
2006	Gastos investigación y desarrollo e innov. Tecnolog.	50	3.605,04		0,00		0,00	2024
Total.....			6.300.925,59	2.965.654,39	3.306.035,26	217.391,93	3.088.643,33	

La conciliación entre el importe neto de los ingresos y gastos del ejercicio y la base imponible para el ejercicio que termina el 31 de diciembre de 2025 y el 31 de diciembre de 2024 es:

CONCILIACION DE BASES IMPONIBLES IMPUESTO DE SOCIEDADES		
Concepto	31/12/2025	31/12/2024
Resultado de la cuenta de pérdidas y ganancias	4.405.631,60	-418.492,44
Corrección por el Impuesto sobre Sociedades	327.465,49	-222.182,55
Diferencias permanentes	-8.497,69	-2.072,60
Gastos por donativos y liberalidades	4.250,00	11.600,00
Reducción de ingresos procedentes de determinados activos Intangibles	-12.747,69	-13.672,60
Diferencias temporarias	541.842,91	446.395,38
Correcciones temporarias	541.842,91	446.395,38
Otras diferencias de imputación temporal de ingresos y gastos	0,00	0,00
Compensación bases imponibles	-3.686.509,62	0,00
Compensación bases imponibles negativas períodos anteriores	-3.686.509,62	0,00
Base imponible del impuesto de sociedades	1.579.932,69	-196.352,21

La relación existente entre el gasto / (ingreso) por impuesto sobre beneficios y el beneficio / (pérdida) del ejercicio es como sigue:

2025			
Conceptos	Pérdidas y ganancias	Total	
Saldo de ingresos y gastos antes de impuestos del ejercicio	4.733.097,09	4.733.097,09	
Impuesto al 25%	1.183.274,27	1.183.274,27	
Deducciones y bonificaciones de ejercicios anteriores	-53.469,55	-53.469,55	
Diferencias permanentes	-802.339,23	-802.339,23	
Gasto / (Ingreso) por impuesto sobre beneficios de las operaciones continuadas	327.465,49	327.465,49	

2024			
Conceptos	Pérdidas y ganancias	Total	
Saldo de ingresos y gastos antes de impuestos del ejercicio	-640.674,55	-640.674,55	
Impuesto al 25%	-160.168,64	-160.168,64	
Deducciones y bonificaciones de ejercicios anteriores	-47.609,95	-47.609,95	
Diferencias permanentes	-14.403,96	-14.403,96	
Gasto / (Ingreso) por impuesto sobre beneficios de las operaciones continuadas	-222.182,55	-222.182,55	

La Sociedad tiene bases imponibles negativas pendientes de compensar por importe de 5.370.947,60 euros (9.057.457,22 euros en 2024).

best

[Handwritten signatures and initials]

DETALLE COMPENSACIÓN BASES IMPONIBLES NEGATIVAS DEL EJERCICIO

Año	Concepto	Generada	Aplicado	Ejercicio	Pendiente
2010	Compensación de base año 2010	4.186,26	4.186,26	2025	0,00
2011	Compensación de base año 2011	245.858,78	245.858,78	2025	0,00
2012	Compensación de base año 2012	120.495,95	120.495,95	2025	0,00
2013	Compensación de base año 2013	630.548,84	630.548,84	2025	0,00
2014	Compensación de base año 2014	578.156,16	578.156,16	2025	0,00
2015	Compensación de base año 2015	742.668,45	742.668,45	2025	0,00
2016	Compensación de base año 2016	425.050,35	425.050,35	2025	0,00
2017	Compensación de base año 2017	797.105,33	797.105,33	2025	0,00
2018	Compensación de base año 2018	58.766,44	58.766,44	2025	0,00
2020	Compensación de base año 2020	2.820.952,17	83673,06	2025	2.737.279,11
2021	Compensación de base año 2021	296.892,74			296.892,74
2022	Compensación de base año 2022	452.727,04			452.727,04
2023	Compensación de base año 2023	1.687.696,50			1.687.696,50
2024	Compensación de base año 2024	196.352,21			196.352,21
Total.....		9.057.457,22	3.686.509,62		5.370.947,60

Como consecuencia, entre otras, de las diferentes posibles interpretaciones de la legislación fiscal vigente, podrían surgir pasivos adicionales derivados de actuaciones de gestión e inspección por parte de la Agencia Tributaria. Los Administradores de la Sociedad, con la información disponible a la fecha de formulación de las presentes cuentas anuales, consideran que dichos pasivos, en el caso de producirse, no deberían afectar significativamente a la información contenida en las presentes cuentas anuales.

10.1.1. Impuesto Complementario para garantizar un nivel mínimo global de imposición (Ley 7/2024)

En relación con los requerimientos relacionados con el Impuesto Complementario regulado las normas OCDE, que en España se regulan por la Ley 7/2024, de 20 de diciembre, por la que se regula el Impuesto Complementario para garantizar un nivel mínimo global de imposición para los grupos multinacionales y los grupos nacionales de gran magnitud, atendiendo a su alcance, en el ejercicio 2025 la Sociedad no está obligada a presentar ni publicar el informe relativo al Impuesto sobre Sociedades requerido por esta regulación.

10.2. Otros tributos.

El detalle de los saldos con Administraciones Públicas es como sigue:

	2025		2024	
	No corriente	Corriente	No corriente	Corriente
Activos	818.369,72	0,00	1.037.512,84	0,00
Activos por impuesto diferido	818.369,72		1.037.512,84	
Impuesto sobre el valor añadido y otros		539,00		18.436,96
Total activos	818.369,72	539,00	1.037.512,84	18.436,96
Pasivos	818.369,72	142.607,66	1.037.512,84	0,00
Pasivos por impuesto corriente		142.607,66		
Pasivos por impuesto diferido	818.369,72		1.037.512,84	
Impuesto sobre el valor añadido y otros		937.047,10		1.257.041,26
Retenciones y otros		50.813,43		45.972,08
Seguridad Social		32.409,15		34.048,00
Total pasivos	818.369,72	1.162.877,34	1.037.512,84	1.337.061,34

11. Ingresos y gastos

11.1. Ingresos de explotación.

El detalle del importe neto de la cifra de negocios por categorías de actividades y mercados geográficos es como sigue:

Ingresos por prestación de servicios	2025	2024
NACIONAL	6.518.391,74	10.379.529,84
UNIÓN EUROPEA	0,00	8.000,00
Total ingresos	6.518.391,74	10.387.529,84

Los ingresos por prestación de servicios corresponden, principalmente, a los contratos de licencia de patentes, así como los ingresos por prestación según contrato establecido con una A.I.E con facturación por importe de 6.518.391,74 euros en el ejercicio 2025 (10.387.529,84 euros en 2024).

[Handwritten signatures and initials in blue ink on the left margin]

El resto del capítulo de ingresos lo componen en este ejercicio 2025, 270.453,67 euros de activación de gastos de I+D, 958.607,49 euros de subvenciones de capital traspasadas a resultados, 14.884,15 euros de otros ingresos por subvenciones de explotación incorporadas al resultado y 5.000.037,76 euros de gastos extraordinarios y otros, en el ejercicio del 2024 el resto de los ingresos los componían 329.567,44 euros de activación de gastos de I+D, 886.846,35 euros de subvenciones de capital traspasadas a resultados y 26.234,05 euros de otros ingresos por subvenciones de explotación incorporadas al resultado.

En referencia a otros ingresos hay un importe de 5.000.000,00 euros que corresponden a un acuerdo de exclusividad establecido con una farmacéutica durante las negociaciones para licenciar el compuesto LAM561.

11.2. Gastos de explotación.

En el cuadro siguiente se desglosan también las cargas sociales que se han registrado durante el ejercicio, así como los otros gastos de explotación.

Detalle de la cuenta de pérdidas y ganancias	2025	2024
6. Cargas sociales	330.031,63	312.694,93
a) Seguridad Social a cargo de la empresa	327.594,94	310.595,56
b) Otras cargas sociales	2.436,69	2.099,37
7. Otros gastos de explotación	5.212.047,26	9.281.967,76
a) Servicios exteriores	5.209.955,96	9.277.576,05
b) Tributos	2.091,30	4.391,71

En relación con la partida "Otros gastos de explotación", no se ha dotado ninguna partida en concepto de correcciones valorativas por deterioro de créditos comerciales o fallidos, siendo los dos únicos conceptos de gastos devengados los siguientes: servicios exteriores y tributos.

11.3. Ingresos y gastos financieros.

Véase la nota 8.2.

12. Subvenciones, donaciones y legados

El desglose de los movimientos en los balances de las partidas de subvenciones se detalla en el siguiente cuadro.

Subvenciones, donaciones y legados		
Concepto	31/12/2025	31/12/2024
Saldo al 31 de diciembre del ejercicio anterior	3.125.389,60	2.588.820,69
Subvenciones concedidas en el ejercicio	148.535,03	1.980.769,53
Subvenciones traspasadas a préstamos	0,00	-460.776,31
Trasposos a la cuenta de pérdidas y ganancias	-970.401,14	-911.859,15
Otras variaciones y ajustes	380.402,76	-246.137,76
Efecto fiscal	-218.143,12	174.572,60
Total subvenciones	2.465.783,13	3.125.389,60

En el presente ejercicio figuran subvenciones concedidas por importe de 148.535,03 euros (1.980.769,53 euros en 2024), subvenciones traspasadas a préstamos a tipo de interés cero por importe de 0,00 euros (460.776,31 euros en 2024). En cuanto al epígrafe "Otras variaciones y ajustes" se corresponde al traspaso desde el pasivo de las subvenciones consideradas como reintegrables. El epígrafe "Trasposos a la cuenta de pérdidas y ganancias" se corresponde a la imputación en la partida "Otros ingresos de explotación" e "Imputación de subvenciones de inmovilizado no financiero y otras" en la cuenta de pérdidas y ganancias por un importe de 970.401,14 euros (911.859,15 euros en 2024).

El detalle de las ayudas reintegrables y no reintegrables en proceso de ejecución a finales de los ejercicios 2025 y 2024 reflejadas por su valor nominal se presenta a continuación:

2025				
Entidad Concesionaria	Administración	Importe concedido	Finalidad	Fecha de concesión
CAIB	Autonómica	94.896,00	Beca Predoctoral Conv. 2020	04/03/2021
CAIB	Autonómica	76.000,00	Beca Postdoctoral Conv. 2020	04/03/2021
Comisión Europea	Internacional	284.213,39	EU4 Health Programme EU4h-2021 Newroad	10/10/2022
MICINN	Nacional	136.904,80	CPP2021-008855 Neuropat226	23/12/2022
CDTI	Nacional	175.443,01	Eureka Programme - CDTI Interempresas Internacional MINDCHEG	17/03/2023
MCIU	Nacional	115.702,68	Beca Postdoctoral Torres Quevedo PTQ2022-012455	04/12/2023
MCIU	Nacional	238.576,00	CPP2022-009522 NAPALM-BP	13/12/2023
MCIU	Nacional	373.031,35	CPP2022-009586 MELIDIANA	13/12/2023
CAIB	Autonómica	5.172,86	Coste Aval ISBA CCP2022-009586 Melidiana	13/06/2024
CAIB	Autonómica	395.490,92	PINEM 23-006 Esclerosis	05/07/2024
CAIB	Autonómica	1.095.794,72	PINEM-23-007 ESCALAM561	05/07/2024
CAIB	Autonómica	136.741,38	Beca Predoctoral Conv. 2024 FPI 2024_37	20/11/2025

2024				
Entidad Concesionaria	Administración	Importe concedido	Finalidad	Fecha de concesión
MICINN	Nacional	660.399,59	Progr. Retos 2019 Oncología	27/07/2020
CAIB	Autonómica	1.432,59	Coste Aval ISBA Proyec. Retos 2019	13/08/2020
CAIB	Autonómica	2.472,05	Coste Aval ISBA Proyec. Retos 2019 2ª anualidad	16/07/2021
CAIB	Autonómica	3.293,36	Coste Aval ISBA Proyec. Retos 2019 3ª anualidad	04/04/2022
CAIB	Autonómica	1.043,39	Coste Aval ISBA Proyec. Retos 2019 4ª anualidad	09/10/2023
CAIB	Autonómica	94.896,00	Beca Predoctoral Conv. 2020	04/03/2021
CAIB	Autonómica	76.000,00	Beca Postdoctoral Conv. 2020	04/03/2021
Comisión Europea	Internacional	284.213,39	EU4 Health Programme EU4h-2021 Newroad	10/10/2022
MICINN	Nacional	136.904,80	CPP2021-008855 Neuropat226	23/12/2022
CDTI	Nacional	175.443,01	Eureka Programme - CDTI Interempresas Internacional MINDCHEG	17/03/2023
MCIU	Nacional	115.702,68	Beca Postdoctoral Torres Quevedo PTQ2022-012455	04/12/2023
MCIU	Nacional	238.576,00	CPP2022-009522 NAPALM-BP	13/12/2023
MCIU	Nacional	373.031,35	CPP2022-009586 MELIDIANA	13/12/2023
CAIB	Autonómica	5.172,86	Coste Aval ISBA CCP2022-009586 Melidiana	13/06/2024
CAIB	Autonómica	395.490,92	PINEM 23-006 Esclerosis	05/07/2024
CAIB	Autonómica	1.095.794,72	PINEM-23-007 ESCALAM561	05/07/2024
CAIB	Autonómica	19.463,41	CAIB MOD-275/2024	02/09/2024

13. Información sobre medio ambiente

No se poseen activos significativos incluidos en el inmovilizado material destinado a la minimización del impacto medioambiental y a la protección y mejora del medio ambiente, ni se han recibido subvenciones ni incurrido en gastos relevantes durante el periodo cuyo fin sea la protección y mejora del medio ambiente. No se han dotado provisiones para cubrir riesgos y gastos por actuaciones medioambientales, al estimar que no existen contingencias relacionadas con la protección y mejora del medio ambiente.

La normativa medioambiental vigente no afecta de forma relevante a las actividades desarrolladas por la Sociedad, no existiendo por este motivo responsabilidades, gastos, ingresos, subvenciones, activos, provisiones ni contingencias de naturaleza medioambiental relevantes que pudieran ser significativos en relación con el patrimonio, la situación financiera y los resultados de esta. En consecuencia, no se incluyen desgloses específicos en las presentes notas explicativas de las cuentas anuales respecto a información de aspectos medioambientales.

La sensibilización medioambiental es un aspecto en auge a nivel nacional e internacional y ha puesto de manifiesto un riesgo potencial creciente para las empresas. El entorno medioambiental en que se encuentran comprendidas las actividades operativas de la Sociedad. Dado el actual modelo de negocio - centrado en el desarrollo de nuevos fármacos - en el que no se incluyen actividades de producción no se presentan riesgos relevantes relativos a actividades relacionadas con el medio ambiente.

La Sociedad ha adoptado las medidas oportunas en relación con la protección y mejora del medio ambiente y la minimización, en su caso, del impacto medioambiental, cumpliendo la normativa vigente al respecto.

14. Operaciones con partes vinculadas

14.1. Operaciones mercantiles con partes vinculadas.

La Sociedad tiene una cuenta corriente con Laminar Pharma Inc. por importe de 2.341.015,43 euros (1.799.172,52 euros en 2024). Importe que ha sido deteriorado en su totalidad en 2025 y 2024.

La facturación realizada por el accionista Praxis Pharmaceutical, S.A. a la empresa, al amparo del contrato de extinción de la licencia firmado entre ambas partes en fecha 6 de noviembre de 2023, ha sido de 300.000,00 euros (180.000,00 euros en 2024).

La facturación realizada por la Sociedad Neurofix, S.A. a la empresa, al amparo del contrato de extinción de licencia firmado entre ambas partes en fecha 21 de diciembre de 2023, ha sido de 198.347,16 euros en 2025 (269.173,58 euros en 2024).

14.2. Sueldos, dietas y otras remuneraciones a los miembros del órgano de administración y a la Alta Dirección.

Las remuneraciones pagadas a los miembros del órgano de administración han correspondido en su totalidad a dietas, excepto el salario correspondiente a las funciones directivas como director de desarrollo farmacéutico del consejero delegado.

El total de las retribuciones han ascendido a 53.763,62 euros en 2025 (147.195,22 euros en 2024).

Asimismo, la Sociedad no tiene contraídas obligaciones en materia de pensiones y de seguros de vida con respecto a los Administradores ni a la Alta Dirección de la Sociedad ni se han asumido obligaciones por cuenta de ellos a título de garantía.

La Sociedad tiene contratada una póliza de responsabilidad civil de directores y administradores (D&O), de forma general y sin individualización por asegurado. El importe de la prima devengada correspondiente al ejercicio 2025 asciende a una cuantía de 3.352,65 euros (3.352,65 euros el ejercicio 2024).

14.3. Situaciones de conflicto de interés de los administradores.

Los Administradores de la Sociedad y las personas vinculadas a los mismos, no han incurrido en ninguna situación de conflicto de interés que haya tenido que ser objeto de comunicación de acuerdo con lo dispuesto en el art. 229 del Texto Refundido de la Ley de Sociedades de Capital.

Con fecha 22 de octubre de 2020, en Madrid, los consejeros D. Manuel Matutes Mestre y D. Pablo Vicente Escribá Ruiz son nombrados consejeros de la sociedad Neurofix S.A. que explotaba una licencia concedida en exclusividad por Laminar Pharmaceuticals S.A. a la mercantil en el ámbito del dolor Neuropático, y que fue extinguida en virtud del contrato firmado entre las partes en fecha 21 de diciembre de 2023.

Los consejeros pusieron en conocimiento de la junta general de accionistas de Neurofix S.A. su pertenencia al consejo de administración y fueron dispensados por unanimidad para el ejercicio de los cargos descritos. De igual modo, pusieron en conocimiento del consejo de administración de Laminar Pharmaceuticals S.A. dicha circunstancia. En la Junta General de Accionistas celebrada el 8 de junio de 2021 se dispensó a los mencionados consejeros para el ejercicio de su posición.

15. Otra información

15.1. Número medio de empleados durante el ejercicio.

El número medio de personas empleadas durante el ejercicio, distribuidas por categorías profesionales, es el siguiente:

Categoría profesional	2025	2024
CEO	0,00	0,50
Director Gerente	1,00	1,00
Administración	4,00	4,00
Técnicos / Investigadores	20,34	20,86
Total	25,34	26,36

A fecha 31 de diciembre de 2025 y 2024, la plantilla dividida por sexos es la siguiente:

Categoría profesional	2025		2024	
	Hombres	Mujeres	Hombres	Mujeres
Director Gerente	1,00	0,00	1,00	0,00
Administración	2,00	2,00	2,00	2,00
Técnicos / Investigadores	9,00	10,00	11,00	11,00
Total	12,00	12,00	14,00	13,00

Administradores	2025		2024	
	Hombres	Mujeres	Hombres	Mujeres
Miembros del Consejo de Admin.	4,00	3,00	9,00	5,00
Total	7,00		14,00	

El número medio de empleados de la Sociedad con discapacidad mayor o igual del 33% (o calificación equivalente local), durante los ejercicios 2025 y 2024, desglosado por categorías, es como sigue:

Categoría profesional	2025	2024
Director Gerente	1,00	1,00
Técnicos / Investigadores	0,08	0,00
Total	1,08	1,00

El número final de empleados de la Sociedad con discapacidad mayor o igual del 33% (o calificación equivalente local) a fecha 31 de diciembre de 2025 y 2024 era el siguiente:

Categoría profesional	2025	2024
Director Gerente	1,00	1,00
Técnicos / Investigadores	1,00	0,00
Total	2,00	1,00

15.2. Remuneraciones a auditores.

Durante los ejercicios 2025 y 2024, los importes recibidos por el auditor de la sociedad, KPMG Auditores S.L., o por cualquier empresa perteneciente a su misma red de acuerdo con la normativa reguladora de la actividad de auditoría de cuentas, han sido los siguientes:

	2025	2024
Por servicios de auditoría	17.434,88	16.960,00
Total	17.434,88	16.960,00

16. Periodo medio de pago a proveedores

De acuerdo con la Disposición Adicional Tercera de la Ley 15/2010, de 5 de julio y las modificaciones posteriores, se establece un plazo máximo de 60 días por defecto.

La información relativa a los ejercicios 2025 y 2024 sobre el aplazamiento de pago efectuados a proveedores se adjunta en la tabla siguiente:

	2025	2024
	Días	Días
Periodo de pago a proveedores	29,46	55,10
Ratio de operaciones pagadas	30,55	55,91
Ratio de operaciones pendientes de pago	10,51	45,40
	2025	2024
	Importe	Importe
Total pagos realizados	6.447.510,55	10.655.968,42
Total pagos pendientes	369.951,28	892.344,28
	2025	2024
	Importe	Importe
Volumen monetario de facturas pagadas en un periodo a 60 días	6.354.250,50	7.544.235,50
% sobre el total de facturas pagadas	99%	71%
	2025	2024
	Nº facturas	Nº facturas
Número de facturas pagadas en un periodo inferior a 60 días	1.080	1.203
% sobre el total de facturas pagadas	99%	95%

17. Hechos posteriores al cierre

Con fecha 23 de febrero de 2026 se ha recibido por parte de la Agencia Tributaria una comunicación de inicio de actuaciones de comprobación e investigación suscrita al ámbito de la estructura de Asociación de Interés Económico que a efectos del Tax Lease tenemos establecida con una entidad financiera.

Excepto por lo anterior, no se han producido acontecimientos significativos desde el 31 de diciembre de 2025 hasta la fecha de formulación de estas cuentas anuales que, afectando a las mismas, no se hubiera incluido en ellas, o cuyo conocimiento pudiera resultar útil a un usuario de las mismas.

La Sociedad opera con normalidad por lo que los administradores no consideran que se haya visto afectado el principio de empresa en funcionamiento para la elaboración de las cuentas anuales del ejercicio 2025.



Handwritten signatures and initials in blue ink, including a large stylized signature, the word "benet", and several other initials.

INFORME DE GESTIÓN

1. Actividades principales de la empresa

LAMINAR PHARMACEUTICALS, S.A. (en adelante la Sociedad) se constituyó el día 17 de octubre de 2006, y figura inscrita en el Registro Mercantil de Mallorca al folio 18 del tomo 2854, hoja PM-56497, inscripción 35.

El objeto social de LAMINAR PHARMACEUTICALS, S.A. es "La investigación sobre temas de la salud humana. El diseño e investigación de fármacos y productos dietéticos para terapia humana y veterinaria o como complementos nutricionales. El descubrimiento, desarrollo y comercialización de medicamentos y productos dietéticos para ser empleados en el tratamiento de las patologías humanas y de animales o en la salud humana. La tenencia, transmisión, promoción, administración y gestión de bienes inmuebles (excluyendo el arrendamiento financiero activo), parcelación, urbanización, construcción y rehabilitación de fincas rústicas y urbanas. Y la compra, venta, tenencia y disfrute de valores mobiliarios o títulos valores, excluyendo las actividades reservadas por la Ley a instituciones de inversión colectiva y sociedades y Agencias de Valores".

Durante el ejercicio 2025, la actividad que ha realizado LAMINAR PHARMACEUTICALS, S.A. ha sido la de diseño, investigación y desarrollo de fármacos contra el cáncer, enfermedades neurodegenerativas, infecciosas y metabólicas, de conformidad con su objeto social. Esta actividad está centrada en el desarrollo de fármacos de forma autónoma o bien en colaboración bajo licencia junto a otras empresas.

2. Desarrollo y evolución durante el ejercicio 2025

A continuación, se presenta la evolución de las principales ratios 2024 vs. 2025.

RATIOS GENERALES	2025	2024
Cifra de negocios	6.518.391,74	10.387.529,84
EBITDA	693.704,98	345.535,97
Resultado del ejercicio	4.405.631,60	-418.492,44

La cifra de negocios compuesta por los ingresos en prestaciones de servicios decrece 3.869.138,10 euros. No obstante, el EBITDA evoluciona positivamente en 2025, pues representa un 11% sobre la magnitud anterior frente al 3% de 2024. Esta mejora en la gestión de los recursos de explotación ayuda a dejar suficientes ingresos para cubrir el resto de los gastos de inversión y financiación cuya previsión es estable de un ejercicio a otro, dando un resultado del ejercicio positivo en 2025, a diferencia de 2024 que es negativo.

RATIOS LIQUIDEZ	2025	2024
Liquidez general	2,64	1,64
Tesorería inmediata	2,04	1,14

Ratios cuyos índices son bastante positivos al superar en ambos casos la unidad, lo que significa que cuenta con activos líquidos suficientes para cubrir la totalidad de su deuda más a corto, suponiendo una situación de estrés financiero, sin incurrir en un estado de suspensión de pagos. Descartamos cualquier problema de liquidez que pueda afectar la credibilidad financiera.

RATIOS SOLVENCIA	2025	2024
Endeudamiento	0,15	0,27
Autonomía fra.	0,85	0,73
Calidad deuda	0,49	0,72

La primera ratio informa de una baja dependencia externa a la hora de financiar la actividad de inversión recurriendo, para ello, a sus recursos propios, de más calidad y sin coste. Así se ve reflejado, en efecto, en la segunda de los índices e inverso del anterior, el cual evoluciona positivamente en 2025.

También vemos una mejora en la calidad de la deuda gracias a la disminución de los pasivos a corto plazo en más de 6 millones de euros, posponiendo el pago del principal e intereses que implica la deuda externa más cortoplacista hasta generar los ingresos necesarios con su actividad para la devolución de dichos conceptos.

3. Evolución previsible en el próximo ejercicio

Estimamos una cifra de ingresos similar a la del 2025 y, dependiendo de si alcanzamos una licencia, el resultado del ejercicio puede ser similar al 2025 o como en 2024 u años anteriores.

4. Actividad de investigación y desarrollo

Durante 2025 se ha continuado desarrollando una fuerte actividad en investigación y desarrollo cuyos gastos capitalizados constituyen el elemento principal del inmovilizado no corriente. En concreto, se ha invertido en los siguientes proyectos que actualmente integran el activo intangible: **Proyecto Oncología**, **Proyecto Neurodegeneración** y **Proyecto enfermedades infecciosas**.

Nos remitimos a la nota 6 de la Memoria 2025 para mayor detalle.

5. Adquisición de acciones propias

Durante el ejercicio 2025, objeto de esta memoria, no se han realizado operaciones con acciones propias, en el ejercicio 2024, un total de 250.000 acciones entraron en la autocartera, y un total de 82.998 acciones salieron de la autocartera, destinadas a los usos determinados por el Consejo de Administración. La Sociedad tiene derecho a volver a emitir estas acciones en una fecha posterior.

Las acciones propias de la Sociedad a finales de los ejercicios 2025 y 2024 se presenta a continuación:

Acciones Propias	2025	2024
Acciones propias	709.051,37 €	709.051,37 €
Total	709.051,37 €	709.051,37 €

La cartera de acciones propias de la Sociedad a 31 de diciembre de 2025 está formada por 383.101 acciones (383.101 acciones propias en 2024).

6. Principales riesgos e incertidumbres

Las actividades de la Sociedad están expuestas a diversos riesgos financieros: riesgo de crédito y riesgo de liquidez.

(i) Riesgo de crédito

La Sociedad tiene concentrado la mayor parte del riesgo de crédito en una entidad financiera de la que recibe apoyo en base a créditos y estructuras de financiación.

La corrección valorativa por insolvencias de clientes está sujeto a un elevado juicio.

(ii) Riesgo de liquidez

La Sociedad trata de llevar a cabo una gestión prudente de liquidez. La fase en la que se encuentra el modelo de negocio de la Sociedad requiere de importantes inversiones en Investigación y desarrollo, consumiendo recursos financieros, sin obtenerse de forma recurrente ingresos superiores a las necesidades de investigación y costes de estructura. Con el objeto de mitigar el riesgo de liquidez en la actual fase del modelo de negocio de la Sociedad, se estudian y analizan vías alternativas de financiación que le permitan la incorporación de inversores privados, *Private Equity*, y *Venture Capital*, así como acuerdos estratégicos de licencia de sus productos, financiación bancaria y ayudas públicas reembolsables y no reembolsables no dilutivas. La Sociedad monitoriza a lo largo del ejercicio su evolución de flujos de caja, y en su caso, de forma directa en la Junta General de Accionistas o mediante delegación en el consejo de administración puede realizar rondas de financiación en capital.

7. Otra información

7.1. Periodo medio de pago a proveedores.

La información relativa a los ejercicios 2025 y 2024 sobre el aplazamiento de pago efectuados a proveedores se adjunta en la tabla siguiente:

	2025	2024
	Días	Días
Periodo de pago a proveedores	29,46	55,10
Ratio de operaciones pagadas	30,55	55,91
Ratio de operaciones pendientes de pago	10,51	45,40
	2025	2024
	Importe	Importe
Total pagos realizados	6.447.510,55	10.655.968,42
Total pagos pendientes	369.951,28	892.344,28

	2025	2024
	Importe	Importe
Volumen monetario de facturas pagadas en un periodo a 60 días	6.354.250,50	7.544.235,50
% sobre el total de facturas pagadas	99%	71%
	2025	2024
	Nº facturas	Nº facturas
Número de facturas pagadas en un periodo inferior a 60 días	1.080	1.203
% sobre el total de facturas pagadas	99%	95%

La Sociedad cumple, e incluso mejora en 25,64 días, este periodo medio de pago a proveedores.

7.2. Riesgos medioambientales.

No vemos riesgos más allá de los inherentes al propio negocio del sector de la biotecnología.

8. Acontecimientos posteriores al cierre

Con fecha 23 de febrero de 2026 se ha recibido por parte de la Agencia Tributaria una comunicación de inicio de actuaciones de comprobación e investigación suscrita al ámbito de la estructura de Asociación de Interés Económico que a efectos del Tax Lease tenemos establecida con una entidad financiera.

Excepto por lo anterior, no se han producido acontecimientos significativos desde el 31 de diciembre de 2025 hasta la fecha de formulación de estas cuentas anuales que, afectando a las mismas, no se hubiera incluido en ellas, o cuyo conocimiento pudiera resultar útil a un usuario de las mismas.

La Sociedad opera con normalidad por lo que los administradores no consideran que se haya visto afectado el principio de empresa en funcionamiento para la elaboración de las cuentas anuales del ejercicio 2025.

Reunidos los Administradores de la Sociedad Laminar Pharmaceuticals, S.A., con fecha de 26 de marzo de 2026 y en cumplimiento de los requisitos establecidos en el artículo 253.2 del Texto Refundido de la Ley de Sociedades de Capital y en el artículo 37 del Código de Comercio, proceden a formular las cuentas anuales y el informe de gestión del ejercicio comprendido entre el 1 de enero de 2025 y el 31 de diciembre de 2025. Las cuentas anuales vienen constituidas por los documentos anexos que preceden a este escrito.

Juana Alemany Serra

DNI 42983111K

Consejera



Manuel Matutes Mestre

DNI 41460916N

Consejero



Pablo Vicente Escribá Ruiz

DNI 22643945P

Consejero Delegado



Bernat Soria Escoms

DNI 73931831X

Consejero Independiente



Félix Torres Gracia

DNI 18403681R


Consejero Independiente



María Victoria González de Buitrago Martínez

DNI 29177104V

Consejera



Nanette Cocero Cordero

DNI 51488969L

Consejera Independiente